



Banzo, Margarida Cardoso

ENTRAR // ENTER

NEWSLETTER

FEVEREIRO // FEBRUARY

ICA - Instituto do Cinema e do Audiovisual

Praça Bernardino Machado 4, 1750-042 Lisboa

T: (+351) 213 230 800

mail@ica-ip.pt info@ica-ip.pt

EVOLUÇÃO MENSAL

Em janeiro de 2025, e face ao período homólogo do ano anterior, registou-se, nas salas de cinema em Portugal, um crescimento da receita bruta e do número de espectadores, de 29,8% e 21,9% respetivamente. [+info](#)

FILMES MAIS VISTOS

Mufasa: O Rei Leão foi o filme mais visto até 31 de janeiro, com 226.410 espectadores. No 2º lugar da tabela, posicionou-se o filme *Ainda Estou Aqui*, com 137.874 espectadores. [+info](#)

FILMES NACIONAIS MAIS VISTOS

Em janeiro de 2025, estrearam comercialmente 3 longas-metragens nacionais em Portugal. O filme nacional mais visto neste período foi a obra de ficção *Banzo*, de Margarida Cardoso, com 1.382 espectadores. [+info](#)

RESULTADOS DE BILHETEIRA POR DISTRIBUIDOR

No âmbito da distribuição cinematográfica, é de realçar a concentração de mercado em três empresas, NOS Lusomundo Audiovisuais, Cinemundo e Big Picture 2 Films, representando estes três distribuidores 93,9% da quota de mercado em termos de espectadores. [+info](#)

ORIGEM DOS FILMES

Em janeiro de 2025 estrearam em Portugal 32 filmes de longa-metragem com as obras provenientes dos EUA a representarem 40,6% e as de origem europeia 37,5%.

No que diz respeito ao número de espectadores no mesmo período, podemos observar que os filmes europeus representam 15,3% e os de origem norte-americana 65,2%. [+info](#)

RESULTADOS DE BILHETEIRA POR EXIBIDOR

Quanto à exibição cinematográfica, as quatro principais empresas, NOS, UCI, NLC - CINEMA CITY e CINEPLACE, representam 90,7% do mercado nacional em termos de receitas de bilheteira. [+info](#)

PRODUÇÃO NACIONAL

No que concerne à produção de obras nacionais apoiadas pelo ICA, foram concluídas 2 longas-metragens (1 de ficção e 1 documentário) e 2 curtas-metragens (1 de ficção e 1 de animação), o que representa um decréscimo de 69% do número de obras face ao período homólogo do ano anterior. [+info](#)

SÍNTESE SÍNTESIS

RECEITAS E ESPECTADORES GBO AND ADMISSIONS

RANKING DOS FILMES + VISTOS TOP 10 FILMS

RANKING DOS FILMES NACIONAIS TOP DOMESTIC FILMS

FILMES POR DISTRIBUIDOR FILMS BY DISTRIBUTOR

RECEITA E ESPECTADORES - DISTRIBUIDOR GBO & ADMISSIONS BY DISTRIBUTOR

FILMES POR ORIGEM FILMS BY ORIGIN

RECEITA E ESPECTADORES - ORIGEM GBO & ADMISSIONS BY ORIGIN

RECEITA E ESPECTADORES - EXIBIDOR GBO & ADMISSIONS BY EXHIBITOR

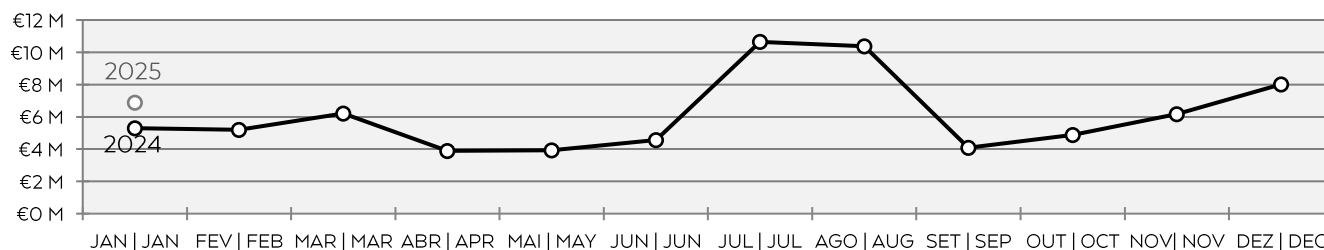
DADOS POR REGIÃO E DISTRITO DATA BY REGION AND DISTRICT

PRODUÇÃO CINEMATOGRAFICA FILMS PRODUCTION

RECEITA BRUTA - EVOLUÇÃO MENSAL - 2024/2025 GBO - MONTHLY EVOLUTION 2024/2025

MÊS MONTH	2024	2025	VAR.
JANEIRO JANUARY	€ 5.294.980,57	€ 6.874.834,03	▲ 29,8%
SUB-TOTAL	€ 5.294.980,57	€ 6.874.834,03	▲ 29,8%
FEVEREIRO FEBRUARY	€ 5.199.688,48	-	-
MARÇO MARCH	€ 6.203.994,97	-	-
ABRIL APRIL	€ 3.892.154,68	-	-
MAIO MAY	€ 3.925.618,47	-	-
JUNHO JUNE	€ 4.566.799,08	-	-
JULHO JULY	€ 10.643.405,73	-	-
AGOSTO AUGUST	€ 10.377.190,02	-	-
SETEMBRO SEPTEMBER	€ 4.081.184,52	-	-
OUTUBRO OCTOBER	€ 4.886.804,34	-	-
NOVEMBRO NOVEMBER	€ 6.162.852,05	-	-
DEZEMBRO DECEMBER	€ 8.006.036,04	-	-
TOTAL	€ 73.240.708,95	€ 6.874.834,03	-

RECEITA BRUTA | GBO (Milhões | Millions)



SÍNTESE SÍNTESIS

RECEITAS E ESPECTADORES
GBO AND ADMISSIONS

RANKING DOS FILMES + VISTOS
TOP 10 FILMS

RANKING DOS FILMES NACIONAIS
TOP DOMESTIC FILMS

FILMES POR DISTRIBUIDOR
FILMS BY DISTRIBUTOR

RECEITA E ESPECTADORES - DISTRIBUIDOR
GBO & ADMISSIONS BY DISTRIBUTOR

FILMES POR ORIGEM
FILMS BY ORIGIN

RECEITA E ESPECTADORES - ORIGEM
GBO & ADMISSIONS BY ORIGIN

RECEITA E ESPECTADORES - EXIBIDOR
GBO & ADMISSIONS BY EXHIBITOR

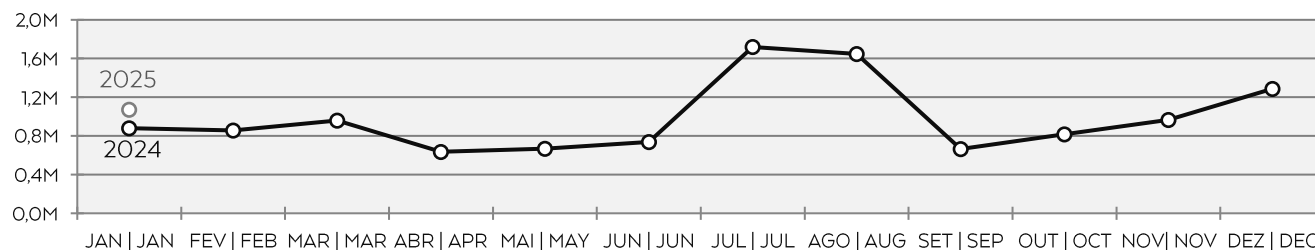
DADOS POR REGIÃO E DISTRITO
DATA BY REGION AND DISTRICT

PRODUÇÃO CINEMATOGRAFICA
FILMS PRODUCTION

ESPECTADORES - EVOLUÇÃO MENSAL - 2024/2025 ADMISSIONS - MONTHLY EVOLUTION - 2024/2025

MÊS MONTH	2023	2024	VAR.
JANEIRO JANUARY	879.608	1.072.436	▲ 21,9%
SUB-TOTAL	879.608	1.072.436	▲ 21,9%
FEVEREIRO FEBRUARY	856.380	-	-
MARÇO MARCH	960.819	-	-
ABRIL APRIL	635.964	-	-
MAIO MAY	669.071	-	-
JUNHO JUNE	737.941	-	-
JULHO JULY	1.719.039	-	-
AGOSTO AUGUST	1.646.986	-	-
SETEMBRO SEPTEMBER	663.781	-	-
OUTUBRO OCTOBER	816.165	-	-
NOVEMBRO NOVEMBER	965.198	-	-
DEZEMBRO DECEMBER	1.288.010	-	-
TOTAL	11.838.962	1.072.436	-

ESPECTADORES | ADMISSIONS (Milhões | Millions)



- SÍNTESE
SÍNTESIS
- RECEITAS E ESPECTADORES
GBO AND ADMISSIONS
- RANKING DOS FILMES + VISTOS
TOP 10 FILMS
- RANKING DOS FILMES NACIONAIS
TOP DOMESTIC FILMS
- FILMES POR DISTRIBUIDOR
FILMS BY DISTRIBUTOR
- RECEITA E ESPECTADORES - DISTRIBUIDOR
GBO & ADMISSIONS BY DISTRIBUTOR
- FILMES POR ORIGEM
FILMS BY ORIGIN
- RECEITA E ESPECTADORES - ORIGEM
GBO & ADMISSIONS BY ORIGIN
- RECEITA E ESPECTADORES - EXIBIDOR
GBO & ADMISSIONS BY EXHIBITOR
- DADOS POR REGIÃO E DISTRITO
DATA BY REGION AND DISTRICT
- PRODUÇÃO CINEMATOGRAFICA
FILMS PRODUCTION

RANKING DOS FILMES MAIS VISTOS - 2025 TOP 10 FILMS - 2025

Nº	TÍTULO TITLE	REALIZADOR DIRECTOR	ORIGEM ORIGIN	DISTRIBUIDOR DISTRIBUTOR	DATA DE ESTREIA RELEASE DATE	ESPECTADORES ADMISSIONS	RECEITA BRUTA GBO
1	MUFASA: O REI LEÃO MUFASA: THE LION KING	BARRY JENKINS	US	NOS LUSOMUNDO AUDIOVISUAIS	19-12-2024	226.410	€ 1.424.501,05
2	AINDA ESTOU AQUI AINDA ESTOU AQUI	WALTER SALLES	FR, BR	BIG PICTURE 2 FILMS	16-01-2025	137.874	€ 905.625,99
3	SONIC 3: O FILME SONIC THE HEDGEHOG 3	JEFF FOWLER	US, JP	NOS LUSOMUNDO AUDIOVISUAIS	26-12-2024	130.619	€ 791.919,27
4	VAIANA 2 MOANA 2	DAVID G. DERRICK JR., JASON HAND, DANA LEDOUX MILLER	US, CA	NOS LUSOMUNDO AUDIOVISUAIS	28-11-2024	96.517	€ 571.918,37
5	NOSFERATU NOSFERATU	ROBERT EGGERS	US, GB, HU	CINEMUNDO	02-01-2025	75.797	€ 509.092,70
6	BABYGIRL BABYGIRL	HALINA REIJN	US, NL	CINEMUNDO	26-12-2024	35.827	€ 228.785,40
7	WICKED WICKED: PART I	JON M. CHU	US, CA, IS	CINEMUNDO	05-12-2024	33.725	€ 215.233,37
8	PADDINGTON NA AMAZÓNIA PADDINGTON IN PERU	DOUGAL WILSON	US, FR, JP, GB	BIG PICTURE 2 FILMS	23-01-2025	32.790	€ 197.210,72
9	COVIL DE LADRÕES: PANTERA DEN OF THIEVES 2: PANTERA	CHRISTIAN GUDEGAST	US, CA, ES	CINEMUNDO	09-01-2025	28.159	€ 182.687,37
10	LOBISOMEM WOLF MAN	LEIGH WHANNELL	US	CINEMUNDO	16-01-2025	24.872	€ 170.133,52

SÍNTESE SÍNTESIS

RECEITAS E ESPECTADORES GBO AND ADMISSIONS

RANKING DOS FILMES + VISTOS TOP 10 FILMS

RANKING DOS FILMES NACIONAIS TOP DOMESTIC FILMS

FILMES POR DISTRIBUIDOR FILMS BY DISTRIBUTOR

RECEITA E ESPECTADORES - DISTRIBUIDOR GBO & ADMISSIONS BY DISTRIBUTOR

FILMES POR ORIGEM FILMS BY ORIGIN

RECEITA E ESPECTADORES - ORIGEM GBO & ADMISSIONS BY ORIGIN

RECEITA E ESPECTADORES - EXIBIDOR GBO & ADMISSIONS BY EXHIBITOR

DADOS POR REGIÃO E DISTRITO DATA BY REGION AND DISTRICT

PRODUÇÃO CINEMATOGRAFICA FILMS PRODUCTION

RANKING DOS FILMES NACIONAIS EXIBIDOS - 2025 TOP DOMESTIC FILMS - 2025

Nº	TÍTULO TITLE	REALIZADOR DIRECTOR	TIPO TYPE	ORIGEM ORIGIN	DISTRIBUIDOR DISTRIBUTOR	DATA DE ESTREIA RELEASE DATE	ESPECTADORES ADMISSIONS	RECEITA BRUTA GBO
1	BANZO	MARGARIDA CARDOSO	FIC	PORTUGAL, FRANÇA, PAÍSES BAIXOS	FRMG	23-01-2025	1.382	€ 8.291,91
2	NOITES CLARAS	PAULO FILIPE MONTEIRO	FIC	PORTUGAL	NOS LUSOMUNDO AUDIOVISUAIS	30-01-2025	621	€ 129,79
3	YUPUMÁ	VERÓNICA CASTRO	DOC	PORTUGAL	CEDRO PLÁTANO	18-07-2024	465	€ 0,00
4	CONEY ISLAND - AS PRIMEIRAS VEZES	JOANA BOTELHO	FIC	PORTUGAL	CEDRO PLÁTANO	06-06-2024	425	€ 0,00
5	LULU	ANA CAMPINA	FIC	PORTUGAL	UNIVERSECALLING	16-01-2025	249	€ 1.767,35
6	VIVE E DEIXA ANDAR	MIGUEL CADILHE	FIC	PORTUGAL	BIG PICTURE 2 FILMS	31-10-2024	196	€ 64,60
7	PODIA TER ESPERADO POR AGOSTO	CÉSAR MOURÃO	FIC	PORTUGAL	NOS LUSOMUNDO AUDIOVISUAIS	18-07-2024	128	€ 633,60
8	NÃO SOU NADA - THE NOTHINGNESS CLUB	EDGAR PÊRA	FIC	PORTUGAL	NITRATO FILMES	26-10-2023	120	€ 0,00
9	ONDE ESTÁ O PESSOA?	LEONOR AREAL	DOC	PORTUGAL	OBRA ABERTA	20-06-2024	88	€ 433,00
10	AMÁLIA - O FILME	CARLOS COELHO DA SILVA	FIC	PORTUGAL	VALENTIM DE CARVALHO	04-12-2008	85	€ 240,00

SÍNTESE SÍNTESIS

RECEITAS E ESPECTADORES GBO AND ADMISSIONS

RANKING DOS FILMES + VISTOS TOP 10 FILMS

RANKING DOS FILMES NACIONAIS TOP DOMESTIC FILMS

FILMES POR DISTRIBUIDOR FILMS BY DISTRIBUTOR

RECEITA E ESPECTADORES - DISTRIBUIDOR GBO & ADMISSIONS BY DISTRIBUTOR

FILMES POR ORIGEM FILMS BY ORIGIN

RECEITA E ESPECTADORES - ORIGEM GBO & ADMISSIONS BY ORIGIN

RECEITA E ESPECTADORES - EXIBIDOR GBO & ADMISSIONS BY EXHIBITOR

DADOS POR REGIÃO E DISTRITO DATA BY REGION AND DISTRICT

PRODUÇÃO CINEMATOGRAFICA FILMS PRODUCTION

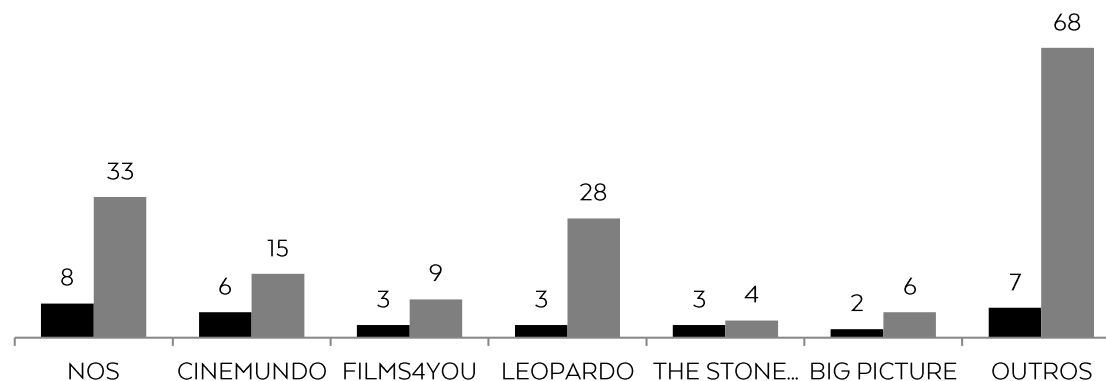
FILMES ESTREADOS E EXIBIDOS POR DISTRIBUIDOR - 2024/2025 * FILMS RELEASED AND EXHIBITED BY DISTRIBUTOR - 2024/2025 *

DISTRIBUIDOR DISTRIBUTOR	FILMES ESTREADOS FILMS RELEASED			FILMES EXIBIDOS FILMS EXHIBITED		
	2024	2025	VAR.	2024	2025	VAR.
NOS LUSOMUNDO AUDIOVISUAIS	7	8	▲ 14,3%	34	33	▼ -2,9%
CINEMUNDO	4	6	▲ 50,0%	13	15	▲ 15,4%
FILMS4YOU	4	3	▼ -25,0%	9	9	0,0%
LEOPARDO FILMES	2	3	▲ 50,0%	27	28	▲ 3,7%
THE STONE AND THE PLOT	0	3	▲	10	4	▼ -60,0%
BIG PICTURE 2 FILMS	1	2	▲ 100,0%	4	6	▲ 50,0%
ALAMBIQUE	2	1	▼ -50,0%	11	7	▼ -36,4%
MIDAS FILMES	1	1	0,0%	14	5	▼ -64,3%
PRIS AUDIOVISUAIS	2	1	▼ -50,0%	7	5	▼ -28,6%
OUTSIDER FILMS	0	1	▲	5	3	▼ -40,0%
OUTROS OTHERS	6	3	▼ -50,0%	54	48	▼ -11,1%
TOTAL	29	32	▲ 10,3%	188	163	▼ -13,3%

*Filmes de longa metragem | Feature films

■ FILMES ESTREADOS
FILMS RELEASED

■ FILMES EXIBIDOS
FILMS EXHIBITED



SÍNTESE SÍNTESIS

RECEITAS E ESPECTADORES
GBO AND ADMISSIONS

RANKING DOS FILMES + VISTOS
TOP 10 FILMS

RANKING DOS FILMES NACIONAIS
TOP DOMESTIC FILMS

FILMES POR DISTRIBUIDOR
FILMS BY DISTRIBUTOR

RECEITA E ESPECTADORES - DISTRIBUIDOR
GBO & ADMISSIONS BY DISTRIBUTOR

FILMES POR ORIGEM
FILMS BY ORIGIN

RECEITA E ESPECTADORES - ORIGEM
GBO & ADMISSIONS BY ORIGIN

RECEITA E ESPECTADORES - EXIBIDOR
GBO & ADMISSIONS BY EXHIBITOR

DADOS POR REGIÃO E DISTRITO
DATA BY REGION AND DISTRICT

PRODUÇÃO CINEMATOGRAFICA
FILMS PRODUCTION

RECEITA BRUTA POR DISTRIBUIDOR - 2024/2025 GBO BY DISTRIBUTOR - 2024/2025

DISTRIBUIDOR DISTRIBUTOR	2024	2025	VAR.
NOS LUSOMUNDO AUDIOVISUAIS	€ 1.305.121,25	€ 3.700.541,92	▲ 183,5%
CINEMUNDO	€ 2.310.294,91	€ 1.641.616,13	▼ -28,9%
BIG PICTURE 2 FILMS	€ 1.099.060,98	€ 1.154.130,07	▲ 5,0%
PRIS AUDIOVISUAIS	€ 100.888,99	€ 178.100,59	▲ 76,5%
LEOPARDO FILMES	€ 26.462,00	€ 86.445,88	▲ 226,7%
NITRATO FILMES	€ 10.070,53	€ 19.115,53	▲ 89,8%
ALAMBIQUE	€ 201.508,23	€ 13.268,79	▼ -93,4%
MIDAS FILMES	€ 65.427,40	€ 13.216,05	▼ -79,8%
PROJETOS PARALELOS	€ 322,20	€ 11.847,71	▲ 3.577,1%
FILMS4YOU	€ 34.429,74	€ 11.698,82	▼ -66,0%
OUTROS OTHERS	€ 141.394,34	€ 44.852,54	▼ -68,3%
TOTAL	€ 5.294.980,57	€ 6.874.834,03	▲ 29,8%

RECEITA BRUTA - 2025 GBO



SÍNTESE SÍNTESIS

RECEITAS E ESPECTADORES
GBO AND ADMISSIONS

RANKING DOS FILMES + VISTOS
TOP 10 FILMS

RANKING DOS FILMES NACIONAIS
TOP DOMESTIC FILMS

FILMES POR DISTRIBUIDOR
FILMS BY DISTRIBUTOR

RECEITA E ESPECTADORES - DISTRIBUIDOR
GBO & ADMISSIONS BY DISTRIBUTOR

FILMES POR ORIGEM
FILMS BY ORIGIN

RECEITA E ESPECTADORES - ORIGEM
GBO & ADMISSIONS BY ORIGIN

RECEITA E ESPECTADORES - EXIBIDOR
GBO & ADMISSIONS BY EXHIBITOR

DADOS POR REGIÃO E DISTRITO
DATA BY REGION AND DISTRICT

PRODUÇÃO CINEMATOGRAFICA
FILMS PRODUCTION

ESPECTADORES POR DISTRIBUIDOR - 2024/2025
ADMISSIONS BY DISTRIBUTOR - 2024/2025

DISTRIBUIDOR DISTRIBUTOR	2024	2025	VAR.
NOS LUSOMUNDO AUDIOVISUAIS	218.042	578.186	▲ 165,2%
CINEMUNDO	379.259	250.015	▼ -34,1%
BIG PICTURE 2 FILMS	181.561	178.831	▼ -1,5%
PRIS AUDIOVISUAIS	16.915	27.857	▲ 64,7%
LEOPARDO FILMES	5.683	15.296	▲ 169,2%
NITRATO FILMES	2.371	3.797	▲ 60,1%
ALAMBIQUE	36.422	2.683	▼ -92,6%
FILMS4YOU	6.210	2.451	▼ -60,5%
MIDAS FILMES	12.728	2.380	▼ -81,3%
PROJETOS PARALELOS	69	2.094	▲ 2.934,8%
OUTROS OTHERS	20.348	8.846	▼ -56,5%
TOTAL	879.608	1.072.436	▲ 21,9%

ESPECTADORES - 2025
ADMISSIONS



SÍNTESE
SÍNTEISIS

RECEITAS E ESPECTADORES
GBO AND ADMISSIONS

RANKING DOS FILMES + VISTOS
TOP 10 FILMS

RANKING DOS FILMES NACIONAIS
TOP DOMESTIC FILMS

FILMES POR DISTRIBUIDOR
FILMS BY DISTRIBUTOR

RECEITA E ESPECTADORES - DISTRIBUIDOR
GBO & ADMISSIONS BY DISTRIBUTOR

FILMES POR ORIGEM
FILMS BY ORIGIN

RECEITA E ESPECTADORES - ORIGEM
GBO & ADMISSIONS BY ORIGIN

RECEITA E ESPECTADORES - EXIBIDOR
GBO & ADMISSIONS BY EXHIBITOR

DADOS POR REGIÃO E DISTRITO
DATA BY REGION AND DISTRICT

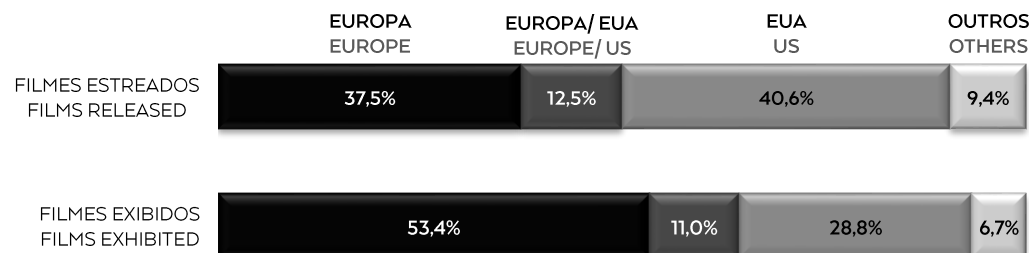
PRODUÇÃO CINEMATOGRAFICA
FILMS PRODUCTION

FILMES ESTREADOS E EXIBIDOS POR ORIGEM - 2025 *

FILMS RELEASED AND EXHIBITED BY ORIGIN - 2025 *

ORIGEM ORIGIN	FILMES ESTREADOS FILMS RELEASED	QUOTA SHARE	FILMES EXIBIDOS FILMS EXHIBITED	QUOTA SHARE
EUROPA EUROPE	12	37,5%	87	53,4%
PORTUGAL	3	9,4%	30	18,4%
EUROPA EUROPE	3	9,4%	21	12,9%
COPROD. EUROPA COPROD. EUROPE	3	9,4%	24	14,7%
COPROD. EUROPA/ OUTROS COPROD. EUROPE/OTHERS	3	9,4%	12	7,4%
COPROD. EUROPA/ EUA COPROD. EUROPE/US	4	12,5%	18	11,0%
EUA US	13	40,6%	47	28,8%
EUA US	7	21,9%	29	17,8%
COPROD. EUA/ OUTROS COPROD. US/OTHERS	6	18,8%	18	11,0%
OUTROS OTHERS	3	9,4%	11	6,7%
TOTAL	32		163	

*Filmes de longa metragem | Feature films



SÍNTESE SÍNTEISIS

RECEITAS E ESPECTADORES
GBO AND ADMISSIONS

RANKING DOS FILMES + VISTOS
TOP 10 FILMS

RANKING DOS FILMES NACIONAIS
TOP DOMESTIC FILMS

FILMES POR DISTRIBUIDOR
FILMS BY DISTRIBUTOR

RECEITA E ESPECTADORES - DISTRIBUIDOR
GBO & ADMISSIONS BY DISTRIBUTOR

FILMES POR ORIGEM
FILMS BY ORIGIN

RECEITA E ESPECTADORES - ORIGEM
GBO & ADMISSIONS BY ORIGIN

RECEITA E ESPECTADORES - EXIBIDOR
GBO & ADMISSIONS BY EXHIBITOR


DADOS POR REGIÃO E DISTRITO
DATA BY REGION AND DISTRICT

PRODUÇÃO CINEMATOGRÁFICA
FILMS PRODUCTION

RECEITA BRUTA E ESPECTADORES POR ORIGEM - 2025

GBO AND ADMISSIONS BY ORIGIN - 2025

ORIGEM ORIGIN	RECEITA BRUTA GBO	QUOTA SHARE	ESPECTADORES ADMISSIONS	QUOTA SHARE
EUROPA EUROPE	€ 1.034.717,22	15,1%	164.371	15,3%
PORTUGAL	€ 16.149,58	0,2%	5.007	0,5%
EUROPA EUROPE	€ 41.448,37	0,6%	7.954	0,7%
COPROD. EUROPA COPROD. EUROPE	€ 52.679,21	0,8%	9.697	0,9%
COPROD. EUROPA/ OUTROS COPROD. EUROPE/OTHERS	€ 924.440,06	13,4%	141.713	13,2%
COPROD. EUROPA/ EUA COPROD. EUROPE/US	€ 1.470.266,42	21,4%	207.375	19,3%
EUA US	€ 4.362.477,20	63,5%	699.362	65,2%
EUA US	€ 2.109.497,62	30,7%	330.159	30,8%
COPROD. EUA/ OUTROS COPROD. US/OTHERS	€ 2.252.979,58	32,8%	369.203	34,4%
OUTROS OTHERS	€ 7.373,19	0,1%	1.328	0,1%
TOTAL	€ 6.874.834,03		1.072.436	



SÍNTESE SÍNTESIS

RECEITAS E ESPECTADORES
GBO AND ADMISSIONS

RANKING DOS FILMES + VISTOS
TOP 10 FILMS

RANKING DOS FILMES NACIONAIS
TOP DOMESTIC FILMS

FILMES POR DISTRIBUIDOR
FILMS BY DISTRIBUTOR

RECEITA E ESPECTADORES - DISTRIBUIDOR
GBO & ADMISSIONS BY DISTRIBUTOR

FILMES POR ORIGEM
FILMS BY ORIGIN

RECEITA E ESPECTADORES - ORIGEM
GBO & ADMISSIONS BY ORIGIN

RECEITA E ESPECTADORES - EXIBIDOR
GBO & ADMISSIONS BY EXHIBITOR

DADOS POR REGIÃO E DISTRITO
DATA BY REGION AND DISTRICT

PRODUÇÃO CINEMATOGRAFICA
FILMS PRODUCTION

RECEITA BRUTA POR EXIBIDOR - 2024/2025 GBO BY EXHIBITOR - 2024/2025

EXIBIDOR EXHIBITOR	2024	2025	VAR.
NOS LUSOMUNDO CINEMAS	€ 3.465.651,86	€ 4.552.771,79	▲ 31,4%
UCI	€ 640.617,57	€ 922.777,50	▲ 44,0%
NLC - CINEMA CITY	€ 307.983,75	€ 409.505,00	▲ 33,0%
CINEPLACE	€ 352.269,50	€ 352.312,40	▲ 0,0%
SOCORAMA	€ 209.299,70	€ 270.731,00	▲ 29,4%
NITRATO FILMES	€ 60.961,00	€ 92.714,00	▲ 52,1%
MEDEIA FILMES	€ 52.746,00	€ 61.237,75	▲ 16,1%
CINEMAS CINEMAX	€ 29.188,55	€ 27.265,70	▼ -6,6%
ALGARCINE	€ 21.401,50	€ 25.583,50	▲ 19,5%
FIRST PICK	€ 16.544,00	€ 22.220,30	▲ 34,3%
CINEBOX	€ 13.492,30	€ 16.942,70	▲ 25,6%
OUTROS OTHERS	€ 124.824,84	€ 120.772,39	▼ -3,2%
TOTAL	€ 5.294.980,57	€ 6.874.834,03	▲ 29,8%

RECEITA BRUTA - 2025 GBO



- SÍNTESE
SÍNTESIS
- RECEITAS E ESPECTADORES
GBO AND ADMISSIONS
- RANKING DOS FILMES + VISTOS
TOP 10 FILMS
- RANKING DOS FILMES NACIONAIS
TOP DOMESTIC FILMS
- FILMES POR DISTRIBUIDOR
FILMS BY DISTRIBUTOR
- RECEITA E ESPECTADORES - DISTRIBUIDOR
GBO & ADMISSIONS BY DISTRIBUTOR
- FILMES POR ORIGEM
FILMS BY ORIGIN
- RECEITA E ESPECTADORES - ORIGEM
GBO & ADMISSIONS BY ORIGIN
- RECEITA E ESPECTADORES - EXIBIDOR
GBO & ADMISSIONS BY EXHIBITOR
- DADOS POR REGIÃO E DISTRITO
DATA BY REGION AND DISTRICT
- PRODUÇÃO CINEMATOGRAFICA
FILMS PRODUCTION



ESPECTADORES POR EXIBIDOR - 2024/2025 ADMISSIONS BY EXHIBITOR - 2024/2025

EXIBIDOR EXHIBITOR	2024	2025	VAR.
NOS LUSOMUNDO CINEMAS	552.426	680.578	▲ 23,2%
UCI	105.423	143.321	▲ 35,9%
CINEPLACE	64.996	66.820	▲ 2,8%
NLC - CINEMA CITY	48.889	61.511	▲ 25,8%
SOCORAMA	33.631	42.710	▲ 27,0%
NITRATO FILMES	10.892	16.056	▲ 47,4%
MEDEIA FILMES	8.640	9.721	▲ 12,5%
ALGARCINE	4.384	5.288	▲ 20,6%
CINEMAS CINEMAX	6.010	5.209	▼ -13,3%
FIRST PICK	2.728	3.799	▲ 39,3%
CINEBOX	2.426	2.780	▲ 14,6%
OUTROS OTHERS	39.163	34.643	▼ -11,5%
TOTAL	879.608	1.072.436	▲ 21,9%

ESPECTADORES - 2025 ADMISSIONS



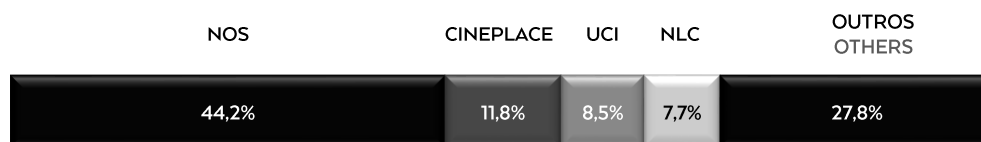
- SÍNTESE
SÍNTESES
- RECEITAS E ESPECTADORES
GBO AND ADMISSIONS
- RANKING DOS FILMES + VISTOS
TOP 10 FILMS
- RANKING DOS FILMES NACIONAIS
TOP DOMESTIC FILMS
- FILMES POR DISTRIBUIDOR
FILMS BY DISTRIBUTOR
- RECEITA E ESPECTADORES - DISTRIBUIDOR
GBO & ADMISSIONS BY DISTRIBUTOR
- FILMES POR ORIGEM
FILMS BY ORIGIN
- RECEITA E ESPECTADORES - ORIGEM
GBO & ADMISSIONS BY ORIGIN
- RECEITA E ESPECTADORES - EXIBIDOR
GBO & ADMISSIONS BY EXHIBITOR
- DADOS POR REGIÃO E DISTRITO
DATA BY REGION AND DISTRICT
- PRODUÇÃO CINEMATOGRAFICA
FILMS PRODUCTION



RECINTOS, ECRÃS E LUGARES POR EXIBIDOR - 2025 SITES, SCREENS AND SEATS BY EXHIBITOR - 2025

EXIBIDOR EXHIBITOR	RECINTOS SITES	ECRÃS SCREENS	LUGARES SEATS
NOS LUSOMUNDO CINEMAS	31	218	40.491
CINEPLACE	12	58	8.858
UCI	3	42	7.546
NLC - CINEMA CITY	5	38	5.530
SOCORAMA	5	27	3.956
ALGARCINE	3	5	1.048
FIRST PICK	1	4	502
CINEBOX	1	3	342
CINEMAS CINEMAX	1	3	370
MEDEIA FILMES	2	2	291
OUTROS OTHERS	85	93	23.090
TOTAL	149	493	92.024

ECRÃS POR EXIBIDOR - 2025 SCREENS BY EXHIBITOR



- SÍNTESE
SÍNTESES
- RECEITAS E ESPECTADORES
GBO AND ADMISSIONS
- RANKING DOS FILMES + VISTOS
TOP 10 FILMS
- RANKING DOS FILMES NACIONAIS
TOP DOMESTIC FILMS
- FILMES POR DISTRIBUIDOR
FILMS BY DISTRIBUTOR
- RECEITA E ESPECTADORES - DISTRIBUIDOR
GBO & ADMISSIONS BY DISTRIBUTOR
- FILMES POR ORIGEM
FILMS BY ORIGIN
- RECEITA E ESPECTADORES - ORIGEM
GBO & ADMISSIONS BY ORIGIN
- RECEITA E ESPECTADORES - EXIBIDOR
GBO & ADMISSIONS BY EXHIBITOR
- DADOS POR REGIÃO E DISTRITO
DATA BY REGION AND DISTRICT
- PRODUÇÃO CINEMATOGRAFICA
FILMS PRODUCTION

EXIBIÇÃO CINEMATOGRAFICA - 2025 | EXHIBITION 2025

DADOS POR REGIÃO | DATA BY REGIONS

REGIÃO REGION	RECINTOS SITES	ECRÃS SCREENS	LUGARES SEATS	RECEITA BRUTA GBO	ESPECTADORES ADMISSIONS	SESSÕES SCREENINGS
LISBOA	29	159	29.050	€ 3.390.278,64	508.049	17.410
NORTE	37	147	27.118	€ 2.061.337,69	325.434	13.586
CENTRO	43	104	19.891	€ 814.111,04	134.613	7.480
ALGARVE	11	33	6.113	€ 300.267,19	50.277	2.858
ALENTEJO	22	31	5.676	€ 133.730,98	24.943	1.463
MADEIRA	2	11	2.159	€ 104.608,92	17.285	1.157
AÇORES	5	8	2.017	€ 70.499,57	11.835	492
TOTAL	149	493	92.024	€ 6.874.834,03	1.072.436	44.446

DADOS POR DISTRITO | DATA BY DISTRICT

DISTRITO DISTRICT	RECINTOS SITES	ECRÃS SCREENS	LUGARES SEATS	RECEITA BRUTA GBO	ESPECTADORES ADMISSIONS	SESSÕES SCREENINGS
AVEIRO	8	17	3.679	€ 179.080,40	29.247	1.124
BEJA	7	7	1.440	€ 5.075,64	2.141	54
BRAGA	8	35	5.753	€ 377.996,63	62.866	3.151
BRAGANÇA	4	4	946	€ 2.165,25	839	21
CASTELO BRANCO	6	11	2.178	€ 38.891,40	7.152	585
COIMBRA	8	26	5.091	€ 238.837,68	38.284	2.166
ÉVORA	4	8	1.208	€ 65.606,39	10.333	562
FARO	11	33	6.113	€ 300.267,19	50.277	2.858
GUARDA	6	9	1.529	€ 16.011,70	3.651	318
LEIRIA	7	21	3.520	€ 147.573,48	25.468	1.563
LISBOA	20	122	21.113	€ 2.816.513,97	418.190	13.798
PORTALEGRE	5	5	1.278	€ 5.182,75	1.594	30
PORTO	14	86	16.630	€ 1.557.490,58	239.059	9.118
SANTARÉM	6	13	2.642	€ 91.148,60	14.782	1.098
SETÚBAL	14	46	9.445	€ 658.172,69	104.683	4.240
VIANA DO CASTELO	4	5	1.045	€ 24.447,00	5.215	217
VILA REAL	4	10	1.492	€ 73.252,53	12.233	782
VISEU	6	16	2.746	€ 102.011,66	17.302	1.112
MADEIRA	2	11	2.159	€ 104.608,92	17.285	1.157
AÇORES	5	8	2.017	€ 70.499,57	11.835	492
TOTAL	149	493	92.024	€ 6.874.834,03	1.072.436	44.446

SÍNTESE SÍNTEISIS

RECEITAS E ESPECTADORES GBO AND ADMISSIONS

RANKING DOS FILMES + VISTOS TOP 10 FILMS

RANKING DOS FILMES NACIONAIS TOP DOMESTIC FILMS

FILMES POR DISTRIBUIDOR FILMS BY DISTRIBUTOR

RECEITA E ESPECTADORES - DISTRIBUIDOR GBO & ADMISSIONS BY DISTRIBUTOR

FILMES POR ORIGEM FILMS BY ORIGIN

RECEITA E ESPECTADORES - ORIGEM GBO & ADMISSIONS BY ORIGIN

RECEITA E ESPECTADORES - EXIBIDOR GBO & ADMISSIONS BY EXHIBITOR

DADOS POR REGIÃO E DISTRITO DATA BY REGION AND DISTRICT

PRODUÇÃO CINEMATOGRAFICA FILMS PRODUCTION

OBRAS CINEMATOGRÁFICAS PRODUZIDAS - 2025 DOMESTIC FILMS PRODUCED - 2025

TÍTULO TITLE	TIPO TYPE	REALIZADOR DIRECTOR	PRODUTOR PRODUCER
LONGA METRAGEM FEATURE FILM			
Hanami	FIC	Denise Fernandes	O Som e a Fúria
O Último Pioneiro	DOC	Miguel Gonçalves Mendes	Jumpcut
CURTA METRAGEM SHORT FILM			
A Minha Infância	FIC	Pierre Primetens	Wonder M. Filmes Lda
Amarelo Banana	ANIM	Alexandre Sousa	A & I for Mixedmedia

Nota: Referente a obras apoiadas à produção pelo ICA e com cópia final entregue neste Instituto no presente ano.
Note: Refers to the production works supported by the ICA and the final copy delivered at the Institute in the presente year.

SÍNTESE
SÍNTEISIS

RECEITAS E ESPECTADORES
GBO AND ADMISSIONS

RANKING DOS FILMES + VISTOS
TOP 10 FILMS

RANKING DOS FILMES NACIONAIS
TOP DOMESTIC FILMS

FILMES POR DISTRIBUIDOR
FILMS BY DISTRIBUTOR

RECEITA E ESPECTADORES - DISTRIBUIDOR
GBO & ADMISSIONS BY DISTRIBUTOR

FILMES POR ORIGEM
FILMS BY ORIGIN

RECEITA E ESPECTADORES - ORIGEM
GBO & ADMISSIONS BY ORIGIN

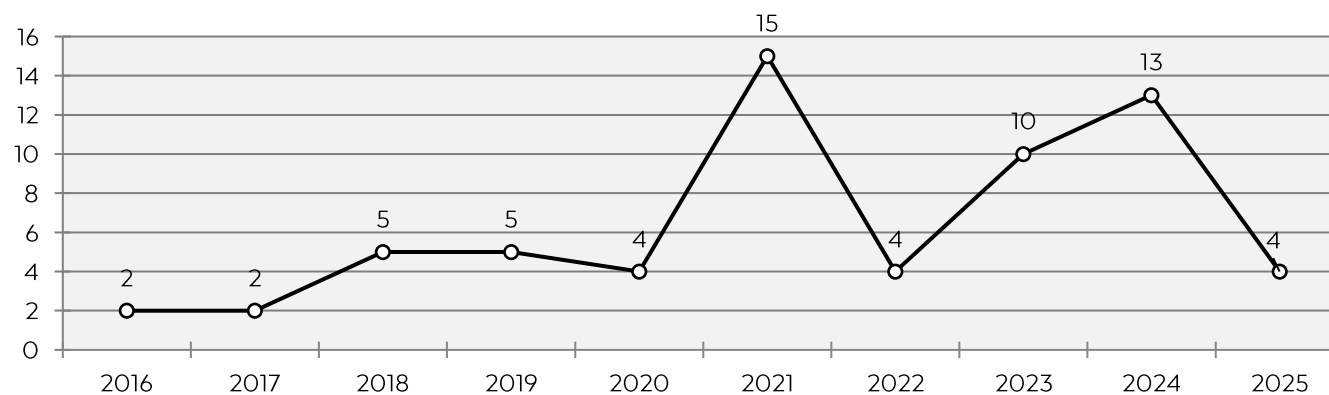
RECEITA E ESPECTADORES - EXIBIDOR
GBO & ADMISSIONS BY EXHIBITOR

DADOS POR REGIÃO E DISTRITO
DATA BY REGION AND DISTRICT

PRODUÇÃO CINEMATOGRÁFICA
FILMS PRODUCTION

OBRAS CINEMATOGRAFICAS PRODUZIDAS - 2016/2025 DOMESTIC FILMS PRODUCED - 2016/2025

	2016	2017	2018	2019	2020	2021	2022	2023	2024	2025
FIÇÃO FICTION										
LONGAS METRAGENS FEATURE FILM	-	2	3	2	1	8	2	2	5	1
CURTAS METRAGENS SHORT FILM	-	-	-	3	-	-	-	2	5	1
DOCUMENTÁRIO DOCUMENTARY										
LONGAS METRAGENS FEATURE FILM	2	-	1	-	1	4	1	2	2	1
CURTAS METRAGENS SHORT FILM	-	-	-	-	1	1	-	-	-	-
ANIMAÇÃO ANIMATION										
LONGAS METRAGENS FEATURE FILM	-	-	-	-	-	-	-	-	-	-
CURTAS METRAGENS SHORT FILM	-	-	1	-	1	2	1	4	1	1
TOTAL	2	2	5	5	4	15	4	10	13	4



SÍNTESE SÍNTESIS

RECEITAS E ESPECTADORES
GBO AND ADMISSIONS

RANKING DOS FILMES + VISTOS
TOP 10 FILMS

RANKING DOS FILMES NACIONAIS
TOP DOMESTIC FILMS

FILMES POR DISTRIBUIDOR
FILMS BY DISTRIBUTOR

RECEITA E ESPECTADORES - DISTRIBUIDOR
GBO & ADMISSIONS BY DISTRIBUTOR

FILMES POR ORIGEM
FILMS BY ORIGIN

RECEITA E ESPECTADORES - ORIGEM
GBO & ADMISSIONS BY ORIGIN

RECEITA E ESPECTADORES - EXIBIDOR
GBO & ADMISSIONS BY EXHIBITOR

DADOS POR REGIÃO E DISTRITO
DATA BY REGION AND DISTRICT

PRODUÇÃO CINEMATOGRAFICA
FILMS PRODUCTION