



Amadeo, Vicente Alves do Ó

ENTRAR // ENTER

NEWSLETTER

FEVEREIRO // FEBRUARY

ICA - Instituto do Cinema e do Audiovisual

Praça Bernardino Machado 4, 1750-042 Lisboa

T: (+351) 213 230 800

mail@ica-ip.pt info@ica-ip.pt

EVOLUÇÃO MENSAL

Em janeiro de 2023 e face ao período homólogo do ano anterior, registou-se, nas salas de cinema em Portugal, um aumento significativo da receita bruta e do número de espectadores. [+info](#)

FILMES MAIS VISTOS

Avatar: O Caminho da Água foi o filme mais visto até 31 de janeiro, com 368.094 espectadores. No 2º lugar da tabela, posicionou-se o filme *O Gato das Botas: O Último Desejo*, com 96.372 espectadores. [+info](#)

FILMES NACIONAIS MAIS VISTOS

Em janeiro de 2023, estrearam comercialmente 4 longas-metragens nacionais em Portugal. O filme nacional mais visto neste período foi a obra de ficção *Amadeo*, de Vicente Alves do Ó, com 4.670 espectadores. [+info](#)

RESULTADOS DE BILHETEIRA POR DISTRIBUIDOR

No âmbito da distribuição cinematográfica, é de realçar a concentração de mercado em três empresas, NOS Lusomundo Audiovisuais, Cinemundo e Big Picture 2 Films, representando estes três distribuidores 89,0% da quota de mercado em termos de espectadores. [+info](#)

ORIGEM DOS FILMES

Em janeiro de 2023 estrearam em Portugal 32 filmes de longa-metragem com as obras provenientes dos EUA a representarem 21,9% e as de origem europeia 50%. No que diz respeito ao número de espectadores no mesmo período, podemos observar que os filmes europeus representam 9,5% e os de origem norte-americana 80,6%. [+info](#)

RESULTADOS DE BILHETEIRA POR EXIBIDOR

Quanto à exibição cinematográfica, as quatro principais empresas, NOS, UCI, CINEPLACE e NLC - CINEMA CITY, representam 91,7% do mercado nacional em termos de receitas de bilheteira. [+info](#)

PRODUÇÃO NACIONAL

No que concerne à produção de obras nacionais apoiadas pelo ICA, foram concluídas 4 longas-metragens (2 de ficção e 2 documentários) e 6 curtas-metragens (2 de ficção e 4 de animação), o que representa um aumento de 150% do número de obras face ao período homólogo do ano anterior. [+info](#)

SÍNTESE SÍNTESIS

RECEITAS E ESPECTADORES GBO AND ADMISSIONS

RANKING DOS FILMES + VISTOS TOP 10 FILMS

RANKING DOS FILMES NACIONAIS TOP DOMESTIC FILMS

FILMES POR DISTRIBUIDOR FILMS BY DISTRIBUTOR

RECEITA E ESPECTADORES - DISTRIBUIDOR GBO & ADMISSIONS BY DISTRIBUTOR

FILMES POR ORIGEM FILMS BY ORIGIN

RECEITA E ESPECTADORES - ORIGEM GBO & ADMISSIONS BY ORIGIN

RECEITA E ESPECTADORES - EXIBIDOR GBO & ADMISSIONS BY EXHIBITOR

DADOS POR REGIÃO E DISTRITO DATA BY REGION AND DISTRICT

PRODUÇÃO CINEMATOGRAFICA FILMS PRODUCTION

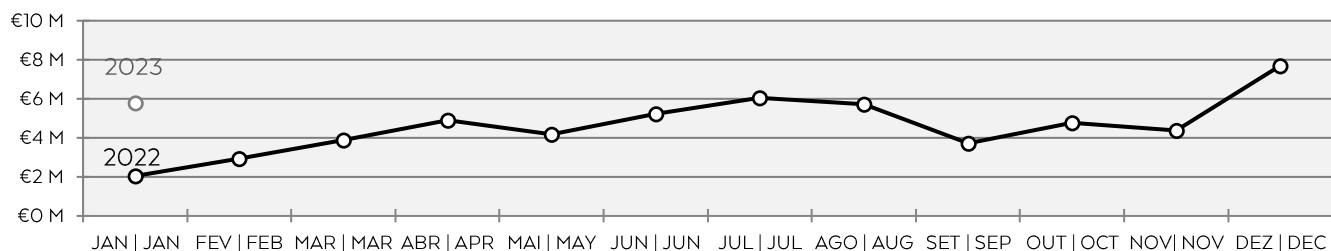
RECEITA BRUTA - EVOLUÇÃO MENSAL - 2022/2023

GBO - MONTHLY EVOLUTION 2022/2023

MÊS MONTH	2022	2023	VAR.
JANEIRO JANUARY	€ 2.053.055,77	€ 5.777.958,02	▲ 181,4%
SUB-TOTAL	€ 2.053.055,77	€ 5.777.958,02	▲ 181,4%
FEVEREIRO FEBRUARY	€ 2.913.677,89	-	-
MARÇO MARCH	€ 3.871.201,60	-	-
ABRIL APRIL	€ 4.879.802,11	-	-
MAIO MAY	€ 4.177.705,00	-	-
JUNHO JUNE	€ 5.208.350,57	-	-
JULHO JULY	€ 6.043.565,60	-	-
AGOSTO AUGUST	€ 5.701.083,03	-	-
SETEMBRO SEPTEMBER	€ 3.708.642,60	-	-
OUTUBRO OCTOBER	€ 4.746.591,15	-	-
NOVEMBRO NOVEMBER	€ 4.371.906,29	-	-
DEZEMBRO DECEMBER	€ 7.684.285,57	-	-
TOTAL	€ 55.359.867,18	€ 5.777.958,02	-

RECEITA BRUTA | GBO

(Milhões | Millions)



SÍNTESE SÍNTESIS

RECEITAS E ESPECTADORES

GBO AND ADMISSIONS

RANKING DOS FILMES + VISTOS

TOP 10 FILMS

RANKING DOS FILMES NACIONAIS

TOP DOMESTIC FILMS

FILMES POR DISTRIBUIDOR

FILMS BY DISTRIBUTOR

RECEITA E ESPECTADORES - DISTRIBUIDOR

GBO & ADMISSIONS BY DISTRIBUTOR

FILMES POR ORIGEM

FILMS BY ORIGIN

RECEITA E ESPECTADORES - ORIGEM

GBO & ADMISSIONS BY ORIGIN

RECEITA E ESPECTADORES - EXIBIDOR

GBO & ADMISSIONS BY EXHIBITOR

DADOS POR REGIÃO E DISTRITO

DATA BY REGION AND DISTRICT

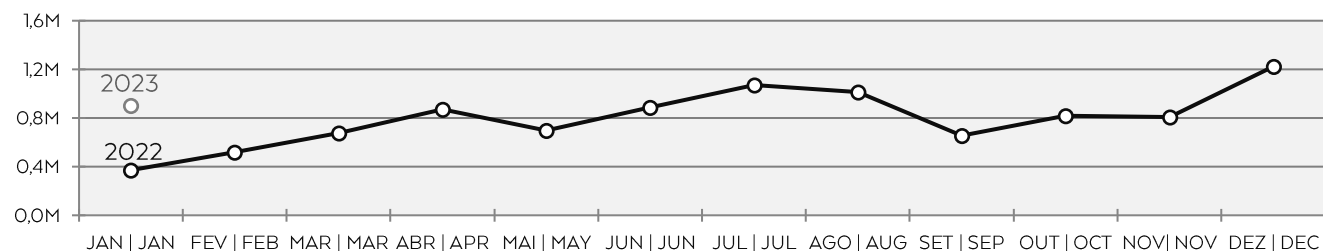
PRODUÇÃO CINEMATOGRAFICA

FILMS PRODUCTION

ESPECTADORES - EVOLUÇÃO MENSAL - 2022/2023 ADMISSIONS - MONTHLY EVOLUTION - 2022/2023

MÊS MONTH	2022	2023	VAR.
JANEIRO JANUARY	369.757	903.084	▲ 144,2%
SUB-TOTAL	369.757	903.084	▲ 144,2%
FEVEREIRO FEBRUARY	518.707	-	-
MARÇO MARCH	675.536	-	-
ABRIL APRIL	869.134	-	-
MAIO MAY	698.417	-	-
JUNHO JUNE	885.058	-	-
JULHO JULY	1.066.889	-	-
AGOSTO AUGUST	1.012.439	-	-
SETEMBRO SEPTEMBER	652.539	-	-
OUTUBRO OCTOBER	818.041	-	-
NOVEMBRO NOVEMBER	805.098	-	-
DEZEMBRO DECEMBER	1.224.269	-	-
TOTAL	9.595.884	903.084	-

ESPECTADORES | ADMISSIONS (Milhões | Millions)



SÍNTESE SÍNTEISIS

RECEITAS E ESPECTADORES
GBO AND ADMISSIONS

RANKING DOS FILMES + VISTOS
TOP 10 FILMS

RANKING DOS FILMES NACIONAIS
TOP DOMESTIC FILMS

FILMES POR DISTRIBUIDOR
FILMS BY DISTRIBUTOR

RECEITA E ESPECTADORES - DISTRIBUIDOR
GBO & ADMISSIONS BY DISTRIBUTOR

FILMES POR ORIGEM
FILMS BY ORIGIN

RECEITA E ESPECTADORES - ORIGEM
GBO & ADMISSIONS BY ORIGIN

RECEITA E ESPECTADORES - EXIBIDOR
GBO & ADMISSIONS BY EXHIBITOR

DADOS POR REGIÃO E DISTRITO
DATA BY REGION AND DISTRICT

PRODUÇÃO CINEMATOGRAFICA
FILMS PRODUCTION

RANKING DOS FILMES MAIS VISTOS - 2023

TOP 10 FILMS - 2023

Nº	TÍTULO TITLE	REALIZADOR DIRECTOR	ORIGEM ORIGIN	DISTRIBUIDOR DISTRIBUTOR	DATA DE ESTREIA RELEASE DATE	ESPECTADORES ADMISSIONS	RECEITA BRUTA GBO
1	AVATAR: O CAMINHO DA ÁGUA AVATAR: THE WAY OF WATER	JAMES CAMERON	US	NOS LUSOMUNDO AUDIOVISUAIS	15-12-2022	368.094	€ 2.753.421,83
2	O GATO DAS BOTAS: O ÚLTIMO DESEJO PUSS IN BOOTS: THE LAST WISH	JOEL CRAWFORD, JANUEL MERCADO	US	CINEMUNDO	08-12-2022	96.372	€ 520.412,28
3	M3GAN M3GAN	GERARD JOHNSTONE	US	CINEMUNDO	12-01-2023	51.039	€ 295.705,73
4	OS FABELMANS THE FABELMANS	STEVEN SPIELBERG	US	NOS LUSOMUNDO AUDIOVISUAIS	22-12-2022	47.642	€ 278.018,65
5	UM HOMEM CHAMADO OTTO A MAN CALLED OTTO	MARC FORSTER	US, SE	BIG PICTURE 2 FILMS	12-01-2023	47.450	€ 279.397,67
6	SHOTGUN WEDDING - CASAMENTO EXPLOSIVO SHOTGUN WEDDING	JASON MOORE	US	PRIS AUDIOVISUAIS	29-12-2022	39.012	€ 227.265,42
7	BABYLON BABYLON	DAMIEN CHAZELLE	US	NOS LUSOMUNDO AUDIOVISUAIS	19-01-2023	35.551	€ 210.391,22
8	O INCRÍVEL MAURICE THE AMAZING MAURICE	TOBY GENKEL, FLORIAN WESTERMANN	DE, GB	NOS LUSOMUNDO AUDIOVISUAIS	29-12-2022	28.730	€ 146.033,83
9	MISSÃO DE RESGATE PLANE	JEAN-FRANÇOIS RICHET	US, GB	NOS LUSOMUNDO AUDIOVISUAIS	12-01-2023	27.973	€ 163.849,39
10	OPERAÇÃO FORTUNE: MISSÃO MORTÍFERA OPERATION FORTUNE: RUSE DE GUERRE	GUY RITCHIE	US, CN, TR	CINEMUNDO	26-01-2023	19.340	€ 110.361,77

SÍNTESE SÍNTESIS

RECEITAS E ESPECTADORES GBO AND ADMISSIONS

RANKING DOS FILMES + VISTOS TOP 10 FILMS

RANKING DOS FILMES NACIONAIS TOP DOMESTIC FILMS

FILMES POR DISTRIBUIDOR FILMS BY DISTRIBUTOR

RECEITA E ESPECTADORES - DISTRIBUIDOR GBO & ADMISSIONS BY DISTRIBUTOR

FILMES POR ORIGEM FILMS BY ORIGIN

RECEITA E ESPECTADORES - ORIGEM GBO & ADMISSIONS BY ORIGIN

RECEITA E ESPECTADORES - EXIBIDOR GBO & ADMISSIONS BY EXHIBITOR

DADOS POR REGIÃO E DISTRITO DATA BY REGION AND DISTRICT

PRODUÇÃO CINEMATOGRAFICA FILMS PRODUCTION

RANKING DOS FILMES NACIONAIS EXIBIDOS - 2023* TOP DOMESTIC FILMS - 2023*

SÍNTESE SÍNTESES

RECEITAS E ESPECTADORES GBO AND ADMISSIONS

RANKING DOS FILMES + VISTOS TOP 10 FILMS

RANKING DOS FILMES NACIONAIS TOP DOMESTIC FILMS

FILMES POR DISTRIBUIDOR FILMS BY DISTRIBUTOR

RECEITA E ESPECTADORES - DISTRIBUIDOR GBO & ADMISSIONS BY DISTRIBUTOR

FILMES POR ORIGEM FILMS BY ORIGIN

RECEITA E ESPECTADORES - ORIGEM GBO & ADMISSIONS BY ORIGIN

RECEITA E ESPECTADORES - EXIBIDOR GBO & ADMISSIONS BY EXHIBITOR

DADOS POR REGIÃO E DISTRITO DATA BY REGION AND DISTRICT

PRODUÇÃO CINEMATOGRAFICA FILMS PRODUCTION

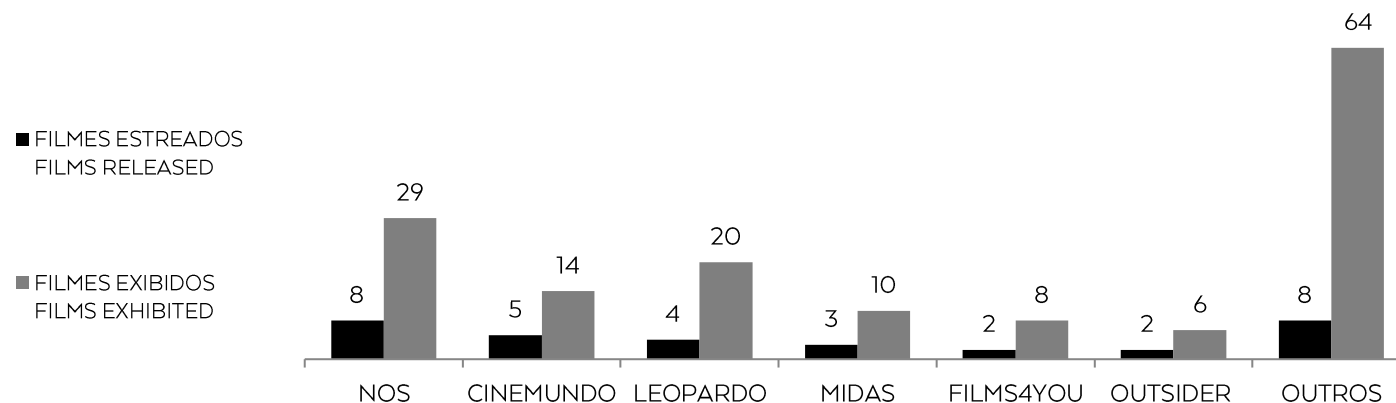
Nº	TÍTULO TITLE	REALIZADOR DIRECTOR	TIPO TYPE	ORIGEM ORIGIN	DISTRIBUIDOR DISTRIBUTOR	DATA DE ESTREIA RELEASE DATE	ESPECTADORES ADMISSIONS	RECEITA BRUTA GBO
1	AMADEO	VICENTE ALVES DO Ó	FIC	PORTUGAL	UKBAR FILMES	26-01-2023	4.670	€ 23.645,14
2	O NATAL DO BRUNO ALEIXO	PEDRO SANTO, JOÃO MOREIRA	ANIM	PORTUGAL	DESFORRA APACHE	22-12-2022	3.821	€ 21.352,23
3	A NOIVA	SÉRGIO TRÉFAUT	FIC	PORTUGAL	LEOPARDO FILMES	12-01-2023	3.237	€ 17.731,06
4	LOBO E CÃO	CLÁUDIA VAREJÃO	FIC	PORTUGAL	TERRATREME	08-12-2022	1.930	€ 12.049,35
5	GUERRA	JOSÉ OLIVEIRA, MARTA RAMOS	FIC	PORTUGAL	THE STONE AND THE PLOT	19-01-2023	377	€ 1.519,30
6	ARISTIDES DE SOUSA MENDES - O CÔNSUL DE BORDÉUS	FRANCISCO MANSO, JOÃO CORREA	FIC	PORTUGAL	NOS LUSOMUNDO AUDIOVISUAIS	08-11-2012	272	€ 1.224,00
7	1618	LUÍS ISMAEL	FIC	PORTUGAL	CINEMUNDO	29-09-2022	212	€ 8,50
8	FRÁGIL	PEDRO HENRIQUE	FIC	PORTUGAL	RISI FILM	12-01-2023	199	€ 745,50
9	NUNCA NADA ACONTECEU	GONÇALO GALVÃO TELES	FIC	PORTUGAL	OUTSIDER FILMS	29-09-2022	179	€ 7,00
10	CURRAL DE MOINAS - OS BANQUEIROS DO POVO	MIGUEL CADILHE	FIC	PORTUGAL	NOS LUSOMUNDO AUDIOVISUAIS	11-08-2022	173	€ 243,00

*Filmes de longa metragem
| Feature films

FILMES ESTREADOS E EXIBIDOS POR DISTRIBUIDOR - 2022/2023 * FILMS RELEASED AND EXHIBITED BY DISTRIBUTOR - 2022/2023 *

DISTRIBUIDOR DISTRIBUTOR	FILMES ESTREADOS FILMS RELEASED			FILMES EXIBIDOS FILMS EXHIBITED		
	2022	2023	VAR.	2022	2023	VAR.
NOS LUSOMUNDO AUDIOVISUAIS	9	8	▼ -11,1%	34	29	▼ -14,7%
CINEMUNDO	3	5	▲ 66,7%	9	14	▲ 55,6%
LEOPARDO FILMES	2	4	▲ 100,0%	12	20	▲ 66,7%
MIDAS FILMES	1	3	▲ 200,0%	13	10	▼ -23,1%
FILMS4YOU	3	2	▼ -33,3%	9	8	▼ -11,1%
OUTSIDER FILMS	1	2	▲ 100,0%	6	6	0,0%
ALAMBIQUE	2	1	▼ -50,0%	8	8	0,0%
BIG PICTURE 2 FILMS	0	1	▲ 100,0%	5	3	▼ -40,0%
NITRATO FILMES	0	1	▲ 100,0%	3	5	▲ 66,7%
RISI FILM	0	1	▲ 100,0%	1	2	▲ 100,0%
OUTROS OTHERS	8	4	▼ -50,0%	50	46	▼ -8,0%
TOTAL	29	32	▲ 10,3%	150	151	▲ 0,7%

*Filmes de longa metragem | Feature films



SÍNTESE SÍNTESIS

RECEITAS E ESPECTADORES
GBO AND ADMISSIONS

RANKING DOS FILMES + VISTOS
TOP 10 FILMS

RANKING DOS FILMES NACIONAIS
TOP DOMESTIC FILMS

FILMES POR DISTRIBUIDOR
FILMS BY DISTRIBUTOR

RECEITA E ESPECTADORES - DISTRIBUIDOR
GBO & ADMISSIONS BY DISTRIBUTOR

FILMES POR ORIGEM
FILMS BY ORIGIN

RECEITA E ESPECTADORES - ORIGEM
GBO & ADMISSIONS BY ORIGIN

RECEITA E ESPECTADORES - EXIBIDOR
GBO & ADMISSIONS BY EXHIBITOR

DADOS POR REGIÃO E DISTRITO
DATA BY REGION AND DISTRICT

PRODUÇÃO CINEMATOGRAFICA
FILMS PRODUCTION

RECEITA BRUTA POR DISTRIBUIDOR - 2022/2023
GBO BY DISTRIBUTOR - 2022/2023

DISTRIBUIDOR DISTRIBUTOR	2022	2023	VAR.
NOS LUSOMUNDO AUDIOVISUAIS	€ 723.443,41	€ 3.883.405,84	▲ 436,8%
CINEMUNDO	€ 311.101,64	€ 980.434,81	▲ 215,1%
BIG PICTURE 2 FILMS	€ 821.752,12	€ 348.413,83	▼ -57,6%
PRIS AUDIOVISUAIS	€ 91.651,04	€ 248.472,34	▲ 171,1%
OUTSIDER FILMS	€ 24.305,36	€ 58.306,25	▲ 58,3%
LEOPARDO FILMES	€ 12.752,76	€ 46.026,74	▲ 260,9%
ALAMBIQUE	€ 3.210,73	€ 31.571,93	▲ 883,3%
UKBAR FILMES	€ 112,00	€ 23.645,14	▲ 21.011,7%
DESFORRA APACHE	€ 0,00	€ 21.352,23	▲ 100,0%
VENDETTA FILMES	€ 0,00	€ 17.193,02	▲ 100,0%
OUTROS OTHERS	€ 64.726,71	€ 119.135,89	▲ 84,1%
TOTAL	€ 2.053.055,77	€ 5.777.958,02	▲ 181,4%

RECEITA BRUTA - 2023
GBO



SÍNTESE
SÍNTEISIS

RECEITAS E ESPECTADORES
GBO AND ADMISSIONS

RANKING DOS FILMES + VISTOS
TOP 10 FILMS

RANKING DOS FILMES NACIONAIS
TOP DOMESTIC FILMS

FILMES POR DISTRIBUIDOR
FILMS BY DISTRIBUTOR

RECEITA E ESPECTADORES - DISTRIBUIDOR
GBO & ADMISSIONS BY DISTRIBUTOR

FILMES POR ORIGEM
FILMS BY ORIGIN

RECEITA E ESPECTADORES - ORIGEM
GBO & ADMISSIONS BY ORIGIN

RECEITA E ESPECTADORES - EXIBIDOR
GBO & ADMISSIONS BY EXHIBITOR

DADOS POR REGIÃO E DISTRITO
DATA BY REGION AND DISTRICT

PRODUÇÃO CINEMATOGRAFICA
FILMS PRODUCTION

ESPECTADORES POR DISTRIBUIDOR - 2022/2023
ADMISSIONS BY DISTRIBUTOR - 2022/2023

DISTRIBUIDOR DISTRIBUTOR	2022	2023	VAR.
NOS LUSOMUNDO AUDIOVISUAIS	132.552	566.990	▲ 327,7%
CINEMUNDO	57.479	176.783	▲ 207,6%
BIG PICTURE 2 FILMS	140.102	59.704	▼ -57,4%
PRIS AUDIOVISUAIS	16.528	43.324	▲ 162,1%
OUTSIDER FILMS	4.571	11.841	▲ 159,0%
LEOPARDO FILMES	2.819	8.378	▲ 197,2%
ALAMBIQUE	963	6.121	▲ 535,6%
UKBAR FILMES	50	4.670	▲ 9.240,0%
DEFORRA APACHE	0	3.821	▲ 100,0%
VENDETTA FILMES	0	3.123	▲ 100,0%
OUTROS OTHERS	14.693	18.329	▲ 24,7%
TOTAL	369.757	903.084	▲ 144,2%

ESPECTADORES - 2023
ADMISSIONS



SÍNTESE
SÍNTESES

RECEITAS E ESPECTADORES
GBO AND ADMISSIONS

RANKING DOS FILMES + VISTOS
TOP 10 FILMS

RANKING DOS FILMES NACIONAIS
TOP DOMESTIC FILMS

FILMES POR DISTRIBUIDOR
FILMS BY DISTRIBUTOR

RECEITA E ESPECTADORES - DISTRIBUIDOR
GBO & ADMISSIONS BY DISTRIBUTOR

FILMES POR ORIGEM
FILMS BY ORIGIN

RECEITA E ESPECTADORES - ORIGEM
GBO & ADMISSIONS BY ORIGIN

RECEITA E ESPECTADORES - EXIBIDOR
GBO & ADMISSIONS BY EXHIBITOR

DADOS POR REGIÃO E DISTRITO
DATA BY REGION AND DISTRICT

PRODUÇÃO CINEMATOGRAFICA
FILMS PRODUCTION

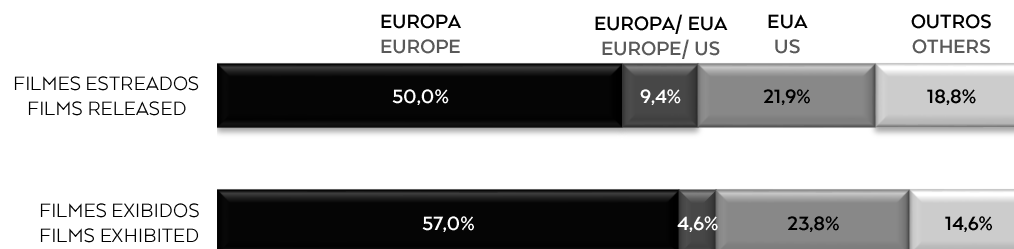


FILMES ESTREADOS E EXIBIDOS POR ORIGEM - 2023 *

FILMS RELEASED AND EXHIBITED BY ORIGIN - 2023 *

ORIGEM ORIGIN	FILMES ESTREADOS FILMS RELEASED	QUOTA SHARE	FILMES EXIBIDOS FILMS EXHIBITED	QUOTA SHARE
EUROPA EUROPE	16	50,0%	86	57,0%
PORTUGAL	4	12,5%	30	19,9%
EUROPA EUROPE	4	12,5%	20	13,2%
COPROD. EUROPA COPROD. EUROPE	8	25,0%	29	19,2%
COPROD. EUROPA/ OUTROS COPROD. EUROPE/ OTHERS	0	0,0%	7	4,6%
COPROD. EUROPA/ EUA COPROD. EUROPE/ US	3	9,4%	7	4,6%
EUA US	7	21,9%	36	23,8%
EUA US	5	15,6%	32	21,2%
COPROD. EUA/ OUTROS COPROD. US/ OTHERS	2	6,3%	4	2,6%
OUTROS OTHERS	6	18,8%	22	14,6%
TOTAL	32		151	

*Filmes de longa metragem | Feature films



SÍNTESE SÍNTESIS

RECEITAS E ESPECTADORES
GBO AND ADMISSIONS

RANKING DOS FILMES + VISTOS
TOP 10 FILMS

RANKING DOS FILMES NACIONAIS
TOP DOMESTIC FILMS

FILMES POR DISTRIBUIDOR
FILMS BY DISTRIBUTOR

RECEITA E ESPECTADORES - DISTRIBUIDOR
GBO & ADMISSIONS BY DISTRIBUTOR

FILMES POR ORIGEM
FILMS BY ORIGIN

RECEITA E ESPECTADORES - ORIGEM
GBO & ADMISSIONS BY ORIGIN


RECEITA E ESPECTADORES - EXIBIDOR
GBO & ADMISSIONS BY EXHIBITOR

DADOS POR REGIÃO E DISTRITO
DATA BY REGION AND DISTRICT

PRODUÇÃO CINEMATOGRAFICA
FILMS PRODUCTION

RECEITA BRUTA E ESPECTADORES POR ORIGEM - 2023 GBO AND ADMISSIONS BY ORIGIN - 2023

ORIGEM ORIGIN	RECEITA BRUTA GBO	QUOTA SHARE	ESPECTADORES ADMISSIONS	QUOTA SHARE
EUROPA EUROPE	€ 453.329,33	7,8%	85.623	9,5%
PORTUGAL	€ 81.967,58	1,4%	17.125	1,9%
EUROPA EUROPE	€ 135.498,62	2,3%	22.963	2,5%
COPROD. EUROPA COPROD. EUROPE	€ 234.195,60	4,1%	45.097	5,0%
COPROD. EUROPA/ OUTROS COPROD. EUROPE/ OTHERS	€ 1.667,53	0,0%	438	0,0%
COPROD. EUROPA/ EUA COPROD. EUROPE/ US	€ 459.961,24	8,0%	78.197	8,7%
EUA US	€ 4.799.320,83	83,1%	728.153	80,6%
EUA US	€ 4.632.479,49	80,2%	697.668	77,3%
COPROD. EUA/ OUTROS COPROD. US/ OTHERS	€ 166.841,34	2,9%	30.485	3,4%
OUTROS OTHERS	€ 65.346,62	1,1%	11.111	1,2%
TOTAL	€ 5.777.958,02		903.084	



SÍNTESE SÍNTESIS

RECEITAS E ESPECTADORES
GBO AND ADMISSIONS

RANKING DOS FILMES + VISTOS
TOP 10 FILMS

RANKING DOS FILMES NACIONAIS
TOP DOMESTIC FILMS

FILMES POR DISTRIBUIDOR
FILMS BY DISTRIBUTOR

RECEITA E ESPECTADORES - DISTRIBUIDOR
GBO & ADMISSIONS BY DISTRIBUTOR

FILMES POR ORIGEM
FILMS BY ORIGIN

RECEITA E ESPECTADORES - ORIGEM
GBO & ADMISSIONS BY ORIGIN

RECEITA E ESPECTADORES - EXIBIDOR
GBO & ADMISSIONS BY EXHIBITOR

DADOS POR REGIÃO E DISTRITO
DATA BY REGION AND DISTRICT

PRODUÇÃO CINEMATOGRAFICA
FILMS PRODUCTION

RECEITA BRUTA POR EXIBIDOR - 2022/2023
GBO BY EXHIBITOR - 2022/2023

EXIBIDOR EXHIBITOR	2022	2023	VAR.
NOS LUSOMUNDO CINEMAS	€ 1.314.989,78	€ 3.980.642,53	▲ 202,7%
UCI	€ 243.376,28	€ 595.449,74	▲ 144,7%
CINEPLACE	€ 149.722,20	€ 401.591,60	▲ 168,2%
NLC - CINEMA CITY	€ 115.929,40	€ 318.563,45	▲ 174,8%
SOCORAMA	€ 88.560,90	€ 226.228,45	▲ 155,4%
MEDEIA FILMES	€ 27.930,25	€ 36.570,25	▲ 30,9%
ALGARCINE	€ 11.264,50	€ 33.933,00	▲ 201,2%
NITRATO FILMES	€ 20.280,00	€ 27.701,00	▲ 36,6%
CINEMAS CINEMAX	€ 10.681,05	€ 27.190,80	▲ 154,6%
FIRST PICK	€ 6.982,90	€ 19.219,00	▲ 175,2%
CINEBOX	€ 5.658,60	€ 18.652,00	▲ 229,6%
OUTROS OTHERS	€ 57.679,91	€ 92.216,20	▲ 59,9%
TOTAL	€ 2.053.055,77	€ 5.777.958,02	▲ 181,4%

RECEITA BRUTA - 2023
GBO



- SÍNTESE
SÍNTESES
- RECEITAS E ESPECTADORES
GBO AND ADMISSIONS
- RANKING DOS FILMES + VISTOS
TOP 10 FILMS
- RANKING DOS FILMES NACIONAIS
TOP DOMESTIC FILMS
- FILMES POR DISTRIBUIDOR
FILMS BY DISTRIBUTOR
- RECEITA E ESPECTADORES - DISTRIBUIDOR
GBO & ADMISSIONS BY DISTRIBUTOR
- FILMES POR ORIGEM
FILMS BY ORIGIN
- RECEITA E ESPECTADORES - ORIGEM
GBO & ADMISSIONS BY ORIGIN
- RECEITA E ESPECTADORES - EXIBIDOR
GBO & ADMISSIONS BY EXHIBITOR
- DADOS POR REGIÃO E DISTRITO
DATA BY REGION AND DISTRICT
- PRODUÇÃO CINEMATOGRAFICA
FILMS PRODUCTION



ESPECTADORES POR EXIBIDOR - 2022/2023 ADMISSIONS BY EXHIBITOR - 2022/2023

EXIBIDOR EXHIBITOR	2022	2023		VAR.
NOS LUSOMUNDO CINEMAS	228.654	587.988	▲	157,2%
UCI	44.818	102.462	▲	128,6%
CINEPLACE	27.460	70.897	▲	158,2%
NLC - CINEMA CITY	19.517	50.019	▲	156,3%
SOCORAMA	15.360	34.980	▲	127,7%
MEDEIA FILMES	4.834	5.892	▲	21,9%
ALGARCINE	2.349	6.318	▲	169,0%
NITRATO FILMES	4.121	5.124	▲	24,3%
CINEMAS CINEMAX	2.119	5.023	▲	137,0%
FIRST PICK	1.213	2.993	▲	146,7%
CINEBOX	1.050	2.975	▲	183,3%
OUTROS OTHERS	18.262	28.413	▲	55,6%
TOTAL	369.757	903.084	▲	144,2%

ESPECTADORES - 2023 ADMISSIONS



SÍNTESE SÍNTESES

RECEITAS E ESPECTADORES
GBO AND ADMISSIONS

RANKING DOS FILMES + VISTOS
TOP 10 FILMS

RANKING DOS FILMES NACIONAIS
TOP DOMESTIC FILMS

FILMES POR DISTRIBUIDOR
FILMS BY DISTRIBUTOR

RECEITA E ESPECTADORES - DISTRIBUIDOR
GBO & ADMISSIONS BY DISTRIBUTOR

FILMES POR ORIGEM
FILMS BY ORIGIN

RECEITA E ESPECTADORES - ORIGEM
GBO & ADMISSIONS BY ORIGIN

RECEITA E ESPECTADORES - EXIBIDOR
GBO & ADMISSIONS BY EXHIBITOR

DADOS POR REGIÃO E DISTRITO
DATA BY REGION AND DISTRICT

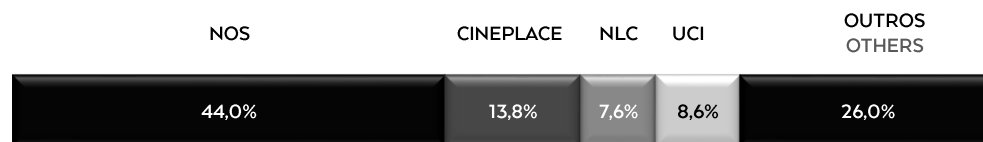
PRODUÇÃO CINEMATOGRAFICA
FILMS PRODUCTION



RECINTOS, ECRÃS E LUGARES POR EXIBIDOR - 2023 SITES, SCREENS AND SEATS BY EXHIBITOR - 2023

EXIBIDOR EXHIBITOR	RECINTOS SITES	ECRÃS SCREENS	LUGARES SEATS
NOS LUSOMUNDO CINEMAS	30	214	39.933
CINEPLACE	13	67	10.000
NLC - CINEMA CITY	5	37	5.408
UCI	3	42	8.985
SOCORAMA	6	31	4.492
ALGARCINE	3	5	1.048
FIRST PICK	2	9	1.021
CINEBOX	1	3	342
CINEMAS CINEMAX	1	3	370
MEDEIA FILMES	2	2	291
OUTROS OTHERS	67	73	18.813
TOTAL	133	486	90.703

ECRÃS POR EXIBIDOR - 2023 SCREENS BY EXHIBITOR



- SÍNTESE
SÍNTESES
- RECEITAS E ESPECTADORES
GBO AND ADMISSIONS
- RANKING DOS FILMES + VISTOS
TOP 10 FILMS
- RANKING DOS FILMES NACIONAIS
TOP DOMESTIC FILMS
- FILMES POR DISTRIBUIDOR
FILMS BY DISTRIBUTOR
- RECEITA E ESPECTADORES - DISTRIBUIDOR
GBO & ADMISSIONS BY DISTRIBUTOR
- FILMES POR ORIGEM
FILMS BY ORIGIN
- RECEITA E ESPECTADORES - ORIGEM
GBO & ADMISSIONS BY ORIGIN
- RECEITA E ESPECTADORES - EXIBIDOR
GBO & ADMISSIONS BY EXHIBITOR
- DADOS POR REGIÃO E DISTRITO
DATA BY REGION AND DISTRICT
- PRODUÇÃO CINEMATOGRAFICA
FILMS PRODUCTION

EXIBIÇÃO CINEMATOGRAFICA - 2023 | EXHIBITION 2023

DADOS POR REGIÃO | DATA BY REGIONS

REGIÃO REGION	RECINTOS SITES	ECRÃS SCREENS	LUGARES SEATS	RECEITA BRUTA GBO	ESPECTADORES ADMISSIONS	SESSÕES SCREENINGS
LISBOA	27	161	29.733	€ 2.792.933,63	417.366	15.853
NORTE	38	150	28.308	€ 1.705.291,78	271.488	12.859
CENTRO	36	97	18.505	€ 738.437,24	122.397	7.090
ALGARVE	11	35	6.348	€ 295.026,55	47.724	2.880
ALENTEJO	15	24	4.240	€ 107.868,53	19.709	1.172
MADEIRA	2	12	2.490	€ 92.048,39	15.073	1.080
AÇORES	4	7	1.079	€ 46.351,90	9.327	427
TOTAL	133	486	90.703	€ 5.777.958,02	903.084	41.361

DADOS POR DISTRITO | DATA BY DISTRICT

DISTRITO DISTRICT	RECINTOS SITES	ECRÃS SCREENS	LUGARES SEATS	RECEITA BRUTA GBO	ESPECTADORES ADMISSIONS	SESSÕES SCREENINGS
AVEIRO	6	14	2.793	€ 172.662,39	28.211	1.171
BEJA	2	2	504	€ 1.852,50	753	10
BRAGA	7	36	5.787	€ 307.073,65	51.363	2.947
BRAGANÇA	4	4	1.235	€ 2.665,50	932	12
CASTELO BRANCO	6	10	1.997	€ 37.742,30	6.766	573
COIMBRA	7	25	4.933	€ 198.766,99	31.574	1.964
ÉVORA	4	8	1.208	€ 56.760,93	8.924	483
FARO	11	35	6.348	€ 295.026,55	47.724	2.880
GUARDA	4	7	1.032	€ 17.856,40	3.542	313
LEIRIA	7	22	4.238	€ 145.768,15	25.661	1.646
LISBOA	21	128	23.331	€ 2.234.780,61	333.364	12.525
PORTALEGRE	3	3	778	€ 2.348,50	684	11
PORTO	16	88	17.302	€ 1.277.416,33	197.789	8.544
SANTARÉM	6	13	2.573	€ 78.158,10	12.885	933
SETÚBAL	11	42	7.910	€ 628.155,83	97.561	3.837
VIANA DO CASTELO	4	6	1.129	€ 25.313,70	5.304	309
VILA REAL	3	9	1.402	€ 62.005,10	10.270	686
VISEU	5	15	2.634	€ 95.204,20	15.377	1.010
MADEIRA	2	12	2.490	€ 92.048,39	15.073	1.080
AÇORES	4	7	1.079	€ 46.351,90	9.327	427
TOTAL	133	486	90.703	€ 5.777.958,02	903.084	41.361

SÍNTESE SÍNTESES

RECEITAS E ESPECTADORES
GBO AND ADMISSIONS

RANKING DOS FILMES + VISTOS
TOP 10 FILMS

RANKING DOS FILMES NACIONAIS
TOP DOMESTIC FILMS

FILMES POR DISTRIBUIDOR
FILMS BY DISTRIBUTOR

RECEITA E ESPECTADORES - DISTRIBUIDOR
GBO & ADMISSIONS BY DISTRIBUTOR

FILMES POR ORIGEM
FILMS BY ORIGIN

RECEITA E ESPECTADORES - ORIGEM
GBO & ADMISSIONS BY ORIGIN

RECEITA E ESPECTADORES - EXIBIDOR
GBO & ADMISSIONS BY EXHIBITOR

DADOS POR REGIÃO E DISTRITO
DATA BY REGION AND DISTRICT

PRODUÇÃO CINEMATOGRAFICA
FILMS PRODUCTION

OBRAS CINEMATOGRAFICAS PRODUZIDAS - 2023 DOMESTIC FILMS PRODUCED - 2023

TÍTULO TITLE	TIPO TYPE	REALIZADOR DIRECTOR	PRODUTOR PRODUCER
LONGA METRAGEM FEATURE FILM			
A Cup of Coffee and New Shoes On	FIC	Gentian Koçi	Maria & Mayer
O Bêbado	FIC	André Marques	Ar de Filmes
Fogo no Lodo	DOC	Catarina Laranjeiro, Daniel Barroca	Kintop
Santa Iria	DOC	Luís Miguel Correia	Terratreme
CURTA METRAGEM SHORT FILM			
A Febre de Maria João	FIC	Afonso Rapazote, Bernardo Rapazote	Maria & Mayer
Black Pot	FIC	António Pinhão Botelho	Ar de Filmes
De Imperio	ANIM	Alessandro Novelli	BAP - Animations Studios
Diário de Barba	ANIM	Rita Cruchinho Neves	Modo Imago
Páscoa	ANIM	André Ruivo	Animanostra
Quase me Lembro	ANIM	Dimitri Mihajlovic, Miguel Lima	BAP - Animations Studios

Nota: Referente a obras apoiadas à produção pelo ICA e com cópia final entregue neste Instituto no presente ano.
Note: Refers to the production works supported by the ICA and the final copy delivered at the Institute in the presente year.

SÍNTESE
SÍNTESIS

RECEITAS E ESPECTADORES
GBO AND ADMISSIONS

RANKING DOS FILMES + VISTOS
TOP 10 FILMS

RANKING DOS FILMES NACIONAIS
TOP DOMESTIC FILMS

FILMES POR DISTRIBUIDOR
FILMS BY DISTRIBUTOR

RECEITA E ESPECTADORES - DISTRIBUIDOR
GBO & ADMISSIONS BY DISTRIBUTOR

FILMES POR ORIGEM
FILMS BY ORIGIN

RECEITA E ESPECTADORES - ORIGEM
GBO & ADMISSIONS BY ORIGIN

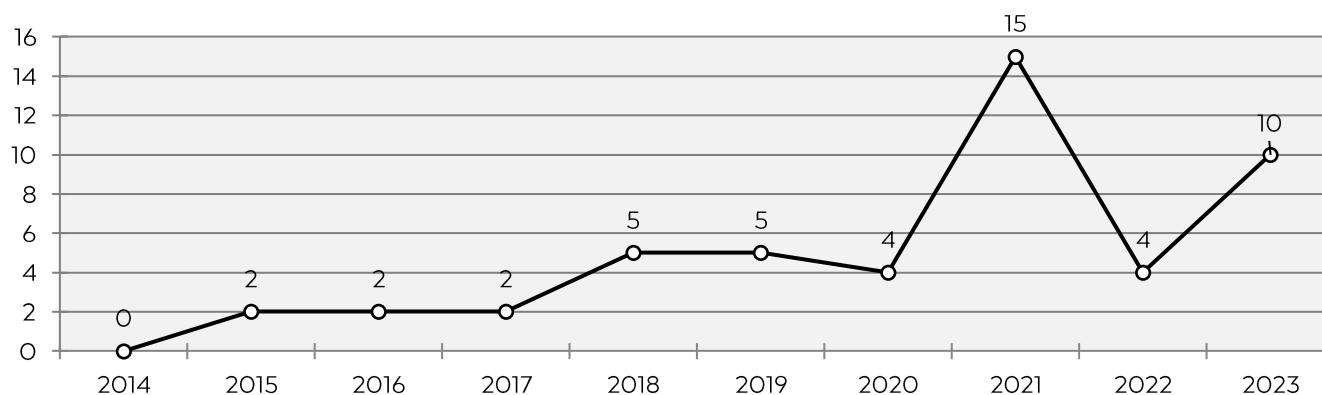
RECEITA E ESPECTADORES - EXIBIDOR
GBO & ADMISSIONS BY EXHIBITOR

DADOS POR REGIÃO E DISTRITO
DATA BY REGION AND DISTRICT

PRODUÇÃO CINEMATOGRAFICA
FILMS PRODUCTION

OBRAS CINEMATOGRAFICAS PRODUZIDAS - 2013/2022 DOMESTIC FILMS PRODUCED - 2013/2022

	2014	2015	2016	2017	2018	2019	2020	2021	2022	2023
FICÇÃO FICTION										
LONGAS METRAGENS FEATURE FILM	-	-	-	2	3	2	1	8	2	2
CURTAS METRAGENS SHORT FILM	-	1	-	-	-	3	-	-	-	2
DOCUMENTÁRIO DOCUMENTARY										
LONGAS METRAGENS FEATURE FILM	-	-	2	-	1	-	1	4	1	2
CURTAS METRAGENS SHORT FILM	-	-	-	-	-	-	1	1	-	-
ANIMAÇÃO ANIMATION										
LONGAS METRAGENS FEATURE FILM	-	-	-	-	-	-	-	-	-	-
CURTAS METRAGENS SHORT FILM	-	1	-	-	1	-	1	2	1	4
TOTAL	0	2	2	2	5	5	4	15	4	10



SÍNTESE SÍNTESIS

RECEITAS E ESPECTADORES
GBO AND ADMISSIONS

RANKING DOS FILMES + VISTOS
TOP 10 FILMS

RANKING DOS FILMES NACIONAIS
TOP DOMESTIC FILMS

FILMES POR DISTRIBUIDOR
FILMS BY DISTRIBUTOR

RECEITA E ESPECTADORES - DISTRIBUIDOR
GBO & ADMISSIONS BY DISTRIBUTOR

FILMES POR ORIGEM
FILMS BY ORIGIN

RECEITA E ESPECTADORES - ORIGEM
GBO & ADMISSIONS BY ORIGIN

RECEITA E ESPECTADORES - EXIBIDOR
GBO & ADMISSIONS BY EXHIBITOR

DADOS POR REGIÃO E DISTRITO
DATA BY REGION AND DISTRICT

PRODUÇÃO CINEMATOGRAFICA
FILMS PRODUCTION