

Manual de Upload

Ficheiro correto para submeter o Upload:

- Ficheiro MP4.

1º Download FileZilla FTP Cliente em

➔ <https://filezilla-project.org/>

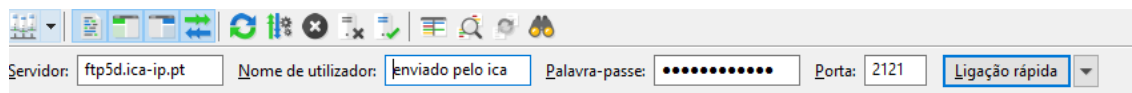
2º Depois de instalado abrir e colocar os seguintes dados

Endereço: **ftp5d.ica-ip.pt**

Utilizador: **fornecido pelo ICA (solicitar ao ICA as credenciais de acesso)**

Senha: **fornecido pelo ICA (solicitar ao ICA as credenciais de acesso)**

Porta: **2121**



T +351 213 230 800

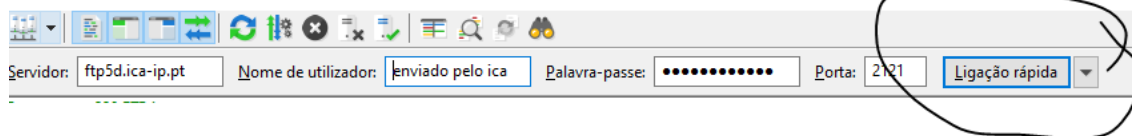
Praça Bernardino Machado, 4

1750-042 Lisboa

www.ica-ip.pt • mail@ica-ip.pt

NIPC 504 289 616

3º Carregar em ligação rápida



4º Aceitar e colocar as opções como na imagem

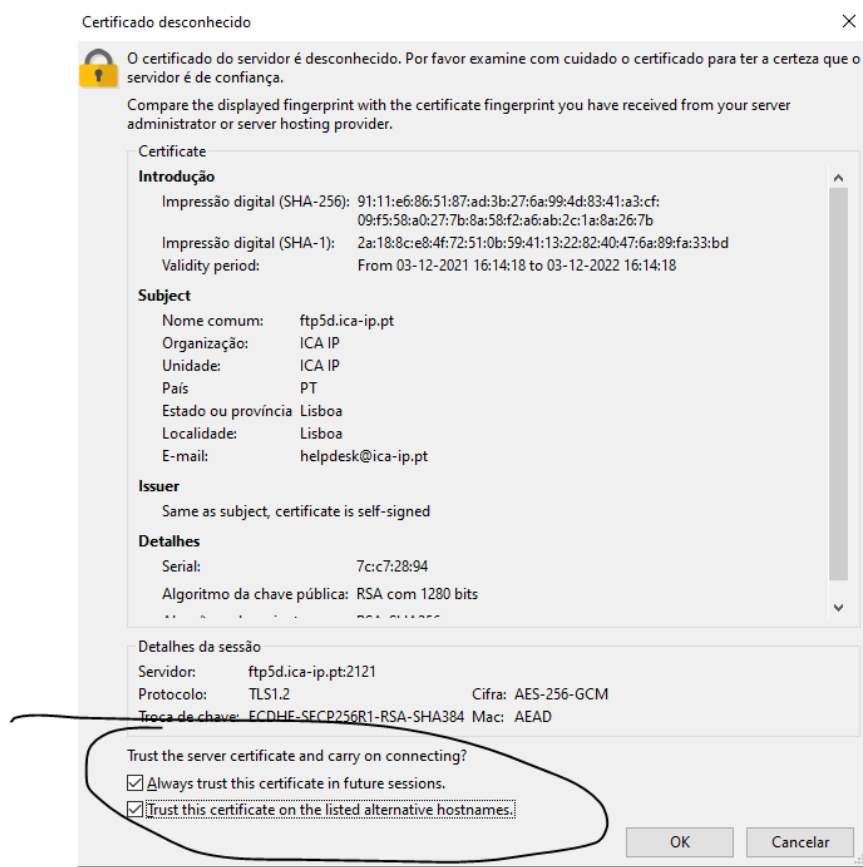
T +351 213 230 800

Praça Bernardino Machado, 4

1750-042 Lisboa

www.ica-ip.pt • mail@ica-ip.pt

NIPC 504 289 616



5º Depois de bem-sucedida a ligação irá ter acesso à sua área do lado direito do filezilla onde diz **“Endereço remoto”**

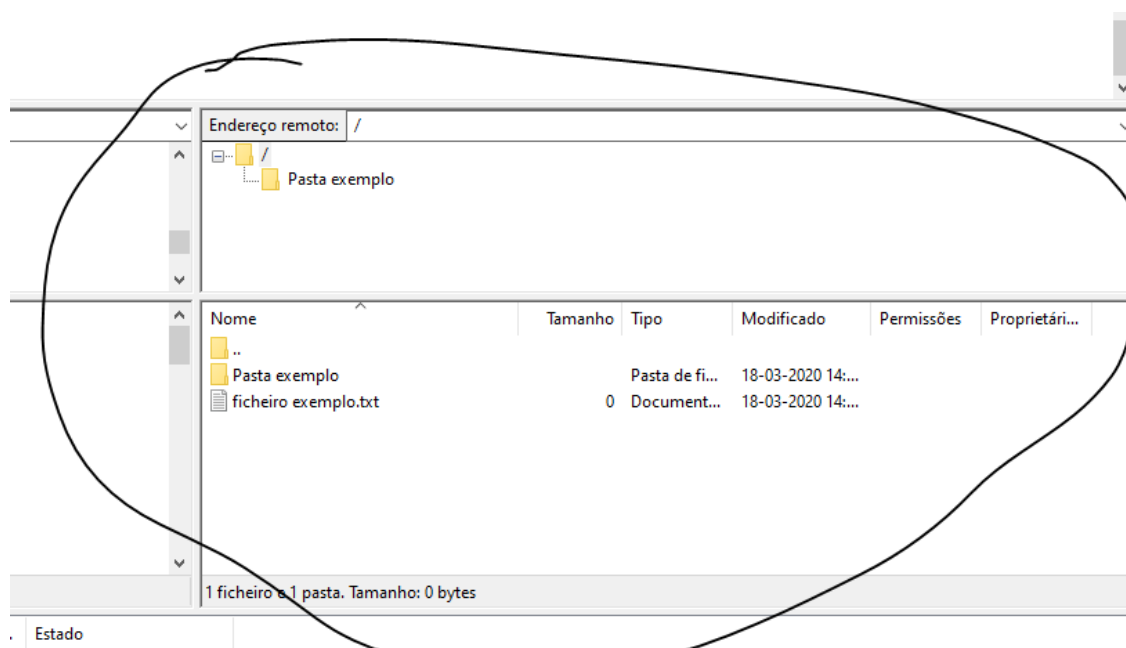
T +351 213 230 800

Praça Bernardino Machado, 4

1750-042 Lisboa

www.ica-ip.pt • mail@ica-ip.pt

NIPC 504 289 616



6º Mover o ficheiro para o endereço remoto

T +351 213 230 800

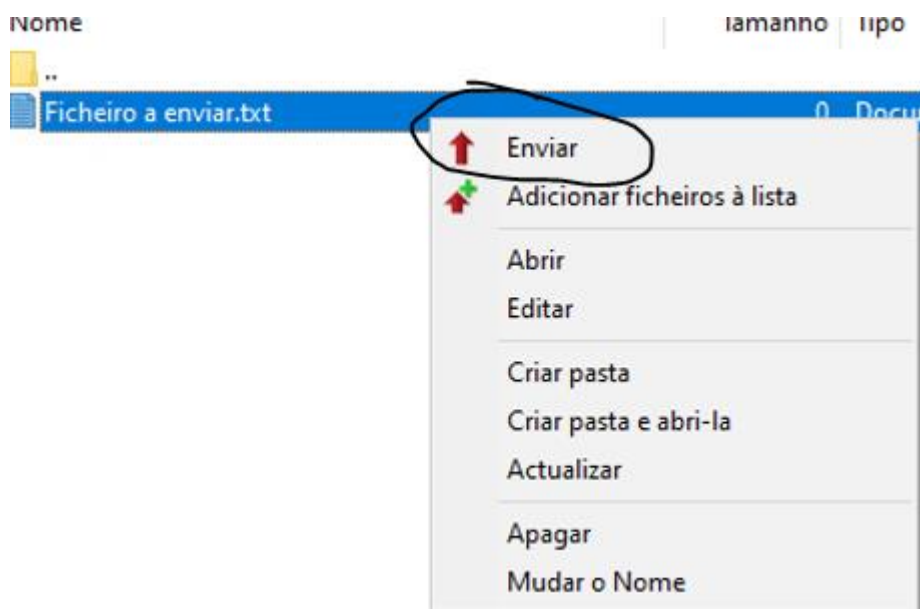
Praça Bernardino Machado, 4

1750-042 Lisboa

www.ica-ip.pt • mail@ica-ip.pt

NIPC 504 289 616

Pode arrastar ou carregar com o botão do lado direito do rato em cima do ficheiro/pasta e escolher a opção enviar



T +351 213 230 800

Praça Bernardino Machado, 4

1750-042 Lisboa

www.ica-ip.pt • mail@ica-ip.pt

NIPC 504 289 616