

anuário estatístico/ facts & figures 2021



INSTITUTO DO CINEMA
E DO AUDIOVISUAL

Dados Gerais

Key Figures

POPULAÇÃO RESIDENTE* INHABITANTS	10.347.892
ESPECTADORES EM SALAS DE CINEMA TOTAL ADMISSIONS	5.480.408
ESPECTADORES EM RECINTOS MULTIPLEX** ADMISSIONS IN MULTIPLEXES	2.692.256
MÉDIA DE ESPECTADORES POR HABITANTE AVERAGE ADMISSIONS PER CAPITA	0,5
RECEITA BRUTA DE BILHETEIRA TOTAL GBO	€ 30.622.161,44
RECEITA BRUTA DE BILHETEIRA EM RECINTOS MULTIPLEX** GBO IN MULTIPLEXES	€ 15.641.176,43
PREÇO MÉDIO POR BILHETE AVERAGE TICKET PRICE	€ 5,59
ECRÃS DE CINEMA CINEMA SCREENS	547
ECRÃS DE CINEMA EM RECINTOS MULTIPLEX** SCREENS IN MULTIPLEXES	173
ECRÃS DIGITAIS DIGITAL SCREENS	516
LUGARES EM RECINTOS DE CINEMA CINEMA SEATS	105.239
LUGARES EM RECINTOS MULTIPLEX** CINEMA SEATS IN MULTIPLEXES	34.128
SESSÕES CINEMATOGRAFICAS SCREENINGS	330.473
QUOTA DE MERCADO DOS 5 PRINCIPAIS EXIBIDORES *** MARKET SHARE OF THE 5 MAIN EXHIBITORS	93,2%

*Fonte INE 2021 | Source: INE 2021

**Recintos com 8 ou mais salas de cinema | Cinema sites with 8 or more screens

***Com base no nº de espectadores | Admissions based

OBRAS NACIONAIS PRODUZIDAS* NATIONAL FILMS PRODUCED	57
LONGAS-METRAGENS NACIONAIS PRODUZIDAS (FICÇÃO)* NATIONAL FEATURE FILMS PRODUCED (FICTION)	15
LONGAS-METRAGENS ESTREADAS FEATURE FILMS RELEASED	244
FILMES ESTREADOS COM PROJEÇÃO DIGITAL FILMS RELEASED WITH DIGITAL PROJECTION	244
FILMES 3D ESTREADOS 3D FILMS RELEASED	5
FILMES IMAX ESTREADOS IMAX FILMS RELEASED	22
LONGAS-METRAGENS NACIONAIS ESTREADAS NATIONAL FEATURE FILMS RELEASED	16
QUOTA DE MERCADO NACIONAL** NATIONAL MARKET SHARE	3,0%
LONGAS-METRAGENS NACIONAIS ESTREADAS NATIONAL FEATURE FILMS RELEASED	16
LONGAS-METRAGENS EUROPEIAS ESTREADAS EUROPEAN FEATURE FILMS RELEASED	97
QUOTA DE MERCADO DE CINEMA EUROPEU** EUROPEAN MARKET SHARE	12,6%
LONGAS-METRAGENS DOS EUA ESTREADAS US FEATURE FILMS RELEASED	104
QUOTA DE MERCADO DE CINEMA DOS EUA** US MARKET SHARE	62,7%
LONGAS-METRAGENS EUROPA/EUA ESTREADAS EUROPE/US FEATURE FILMS RELEASED	20
QUOTA DE MERCADO DAS COPRODUÇÕES EUROPA/EUA** EUROPE/US FEATURE FILMS MARKET SHARE	23,8%
QUOTA DE MERCADO DOS 4 PRINCIPAIS DISTRIBUIDORES** MARKET SHARE OF THE 4 MAIN DISTRIBUTORS	96,4%

*Apoiadas pelo ICA | Supported by ICA

**Com base no nº de espectadores | Admissions based

Filmes, Receitas E Espectadores

Films, Gbo & Admissions

Ranking Dos Filmes Mais Vistos - 2021

Top 10 Films - 2021

1 - 007: Sem Tempo Para Morrer No Time to Die	Cary Joji Fukunaga	US,GB	30-09-2021	436.093	€ 2.610.118,43
2 - Homem-Aranha: Sem Volta a Casa Spider-Man: No Way Home	Jon Watts	US,IS	16-12-2021	420.163	€ 2.546.104,42
3 - Velocidade Furiosa F9	Justin Lin	US	24-06-2021	377.017	€ 2.178.400,33
4 - Dune Dune	Denis Villeneuve	US,CA	21-10-2021	205.112	€ 1.276.737,67
5 - Venom: Tempo de Carnificina Venom: Let There Be Carnage	Andy Serkis	US,CA,GB	14-10-2021	195.918	€ 1.148.791,68
6 - Shang-Chi e a Lenda dos Dez Anéis Shang-Chi and the Legend of the Ten Rings	Destin Daniel Cretton	US,AU	02-09-2021	175.664	€ 1.017.471,55
7 - Eternals (Eternos)	Chloé Zhao	US, GB	04-11-2021	173.595	€ 1.037.640,42
8 - O Esquadrão Suicida The Suicide Squad	James Gunn	US	05-08-2021	162.170	€ 932.382,17
9 - Encanto	Byron Howard, Jared Bush, Charise Castro Smith	US	25-11-2021	129.964	€ 659.653,74
10 - Viúva Negra Black Widow	Cate Shortland	US	08-07-2021	127.361	€ 748.917,42

Ranking Dos Filmes Nacionais Mais Vistos - 2021

Top National Films - 2021

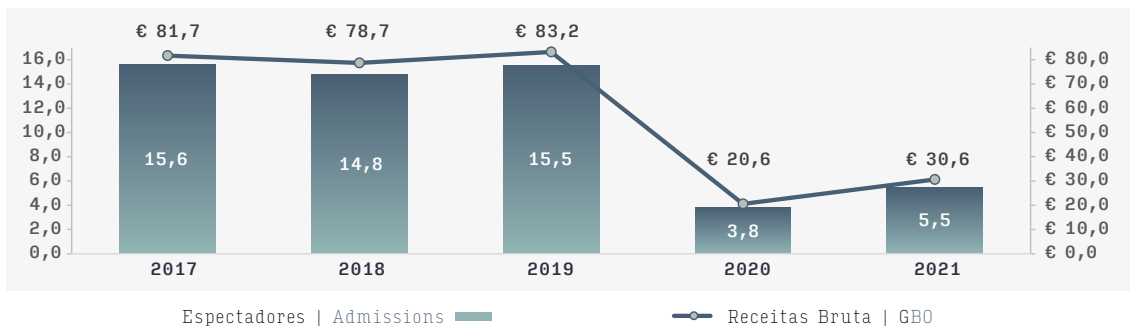
1 - Bem Bom	Patrícia Sequeira	PT	08-07-2021	88.803	€ 483.027,31
2 - Irregular	Diogo Morgado	PT	18-11-2021	15.016	€ 79.072,07
3 - A Metamorfose dos Pássaros	Catarina Vasconcelos	PT	07-10-2021	13.517	€ 69.156,81
4 - Sombra	Bruno Gascon	PT	14-10-2021	11.600	€ 59.199,40
5 - Paraíso	Sérgio Tréfaut	PT	16-09-2021	3.382	€ 16.764,20
6 - Prazer, Camaradas!	José Filipe Costa	PT	20-05-2021	3.266	€ 9.733,16
7 - Terra Nova	Artur Ribeiro	PT	28-10-2021	2.757	€ 15.035,93
8 - O Movimento das Coisas	Manuela Serra	PT	17-06-2021	1.834	€ 8.220,35
9 - Listen	Ana Rocha de Sousa	PT	22-10-2020	1.722	€ 4.473,96
10 - Diários de Otsoga	Miguel Gomes Maureen Fazendeiro	PT	19-08-2021	1.507	€ 7.639,31

Receitas e Espectadores - Evolução Anual 2017/2021

GBO & Admissions - Annual Evolution

Espectadores | Admissions
Milhões | Millions

Receitas | GBO
Milhões | Millions



Média Espectadores por Habitante - 2017/2021

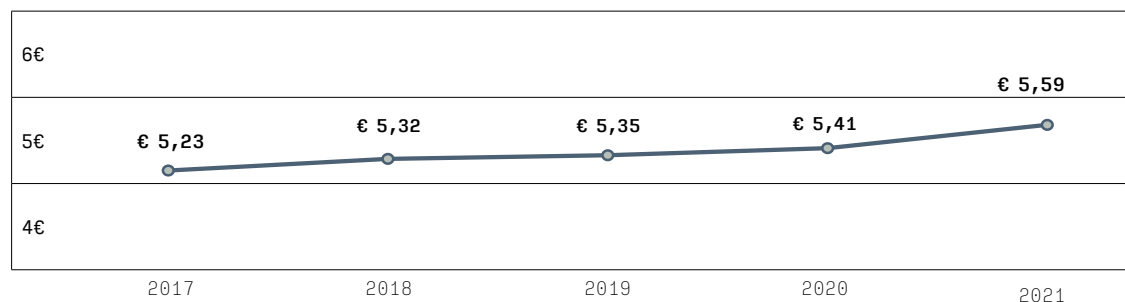
Average Admission per Capita

	2017	2018	2019	2020	2021
População Residente* Inhabitants**	10,3	10,3	10,3	10,3	10,3
Espectadores* Admissions	14,8	15,5	3,8	5,5	5,5
Rácio Ratio	1,4	1,5	0,4	0,5	0,5

*Unidade: milhões | Unit: millions

Preço Médio por Bilhete - 2017/2021

Average Ticket Price



**Fonte: com base em dados INE 2021 | Source: INE 2021

Receitas e Espectadores - Variação Mensal 2021

GBO & Admissions - Monthly Evolution

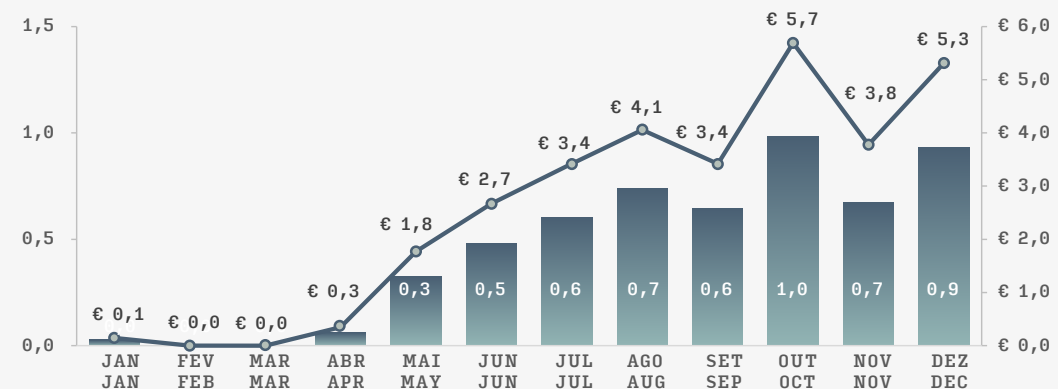
Mês Month	Espectadores Admissions	Receita Bruta GBO	Sessões Screenings
Janeiro / January	26.675	€ 143.722,66	5.545
Fevereiro / February	0	€ 0,00	0
Março / March	345	€ 183,00	17
Abril / April	62.197	€ 344.678,02	7.057
Maio / May	323.631	€ 1.770.723,65	30.338
Junho / June	480.102	€ 2.672.409,82	34.897
Julho / July	605.498	€ 3.282.402,16	38.523
Agosto / August	740.885	€ 4.056.594,67	47.695
Setembro / September	645.220	€ 3.448.918,12	43.534
Outubro / October	982.703	€ 5.693.090,50	42.790
Novembro / November	674.413	€ 3.781.470,91	39.969
Dezembro / December	938.739	€ 5.327.967,93	40.108
TOTAL	5.480.408	€ 30.622.161,44	330.473

Receitas e Espectadores - Evolução Mensal 2021

GBO & Admissions - Monthly Evolution

Espectadores | Admissions
Milhões | Millions

Receitas | GBO
Milhões | Millions



Espectadores - Frequência Mensal - 2017/2021

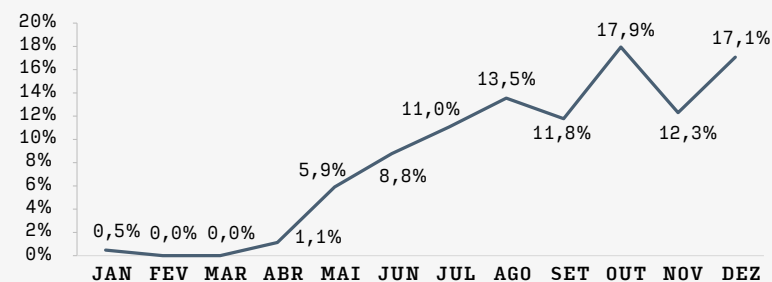
Admissions - Monthly Distribution of Attendance

	2017	2018	2019	2020	2021
Janeiro / January	1,2	1,2	1,1	1,1	0,0
Fevereiro / February	1,4	1,4	1,0	1,2	0,0
Março / March	1,2	1,2	1,1	0,3	0,0
Abril / April	1,9	1,1	1,5	0,0	0,1
Maió / May	1,1	0,9	1,0	0,0	0,3
Junho / June	1,0	0,9	1,1	0,0	0,5
Julho / July	1,6	1,4	1,8	0,1	0,6
Agosto / August	1,5	1,5	1,9	0,3	0,7
Setembro / September	0,9	1,1	1,1	0,4	0,6
Outubro / October	0,9	1,3	1,4	0,3	1,0
Novembro / November	1,0	1,3	1,2	0,1	0,7
Dezembro / December	1,8	1,6	1,5	0,1	0,9
Total	15,6	14,8	15,5	3,8	5,5

Unidade: Milhões | Unit: Millions

Taxa Média de Frequência Mensal - 2017/2021

Average Attendance Rate by Month



Obras Nacionais Produzidas - 2017/2021

National Films Produced

CINEMA	2017	2018	2019	2020	2021
Ficção Total Fiction	34	41	38	24	26
Longas Metragens Feature Films	20	23	22	11	15
Curtas Metragens Short Films	14	18	16	13	11
Documentário Total Documentary	23	23	19	19	20
Longas Metragens Feature Films	18	20	15	13	17
Curtas Metragens Short Films	5	3	4	6	3
Animação Total Animation	8	8	9	7	6
Longas Metragens Feature Films	-	-	-	1	-
Curtas Metragens Short Films	8	8	9	6	6
TOTAL	65	72	66	50	52

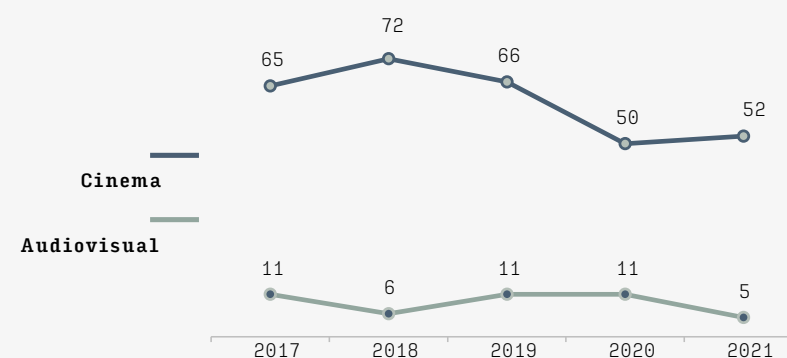
AUDIOVISUAL

Total

	2017	2018	2019	2020	2021
Total	11	6	11	11	5

Obras Nacionais Produzidas - 2017/2021

National Films Produced



Prêmios do Cinema Português - 2021

Portuguese Films Awarded - 2021

Tipo Type	Filme Title Realizador Director	Evento Event	País Country	Prêmios Menções Awards Special Mentions
Longas de Ficção Feature Films	Gaza Mon Amour Tarzan e Arab Nasser	Festival International de Films de Fribourg	Suíça Switzerland	Critics Choice Award
	O Ano da Morte de Ricardo Reis João Botelho	ED'O - Festival Efebo d'Oro	Itália Italy	PrémioEfebo d'Oro- Prémio Internazionale di Cinema e Narrativa
	O Último Banho David Bonneville	Cyprus Film days International Festival	Chipre Cyprus	Honorary Distinction
	Um Fio de Baba Escarlata Carlos Conceição	- Festival du Cinéma de Brive - FFBS-Festival	França France	Prix Júri Jeunes de la Corrèze e o Prix de la Distribution
				Mélie d'argent meilleur long- métrage
The Tsugua Diaries Maureen Fazendeiro e Miguel Gomes	Festival Internacional de Cine de Mar del Plata	Argentina	Menção Especial do Júri, Prémio do Júri Jovem Europeu	
Curtas de Ficção Fiction Short Films	A Terra do Não Retorno Patrick Mendes	Intenational Short Film Festival Oberhausen	Alemanha Germany	Prémio do Júri do Ministério da Cultura e Ciência do Rhine- Westphalia Norte
	Ave Rara Vasco Saltão	Riga International Short Film Festival 2ANNAS	Letónia Latvia	Best mid-length film and Gypsum Anna recipient
	Catavento João Rosas	Festival du Cinéma de Brive	França France	Menção do Júri Oficial
	Luz de Presença Diogo Costa Amarante	Festival du Nouveau Cinema de Montreal	Canadá Canada	Loup Argent pour Meilleur courtmetraje de la compétition, present par TFO
	Meu Castelo, Minha Casa José Mira	MikroFAF -International Festival of Diy and Independent Short Film	Sérvia Serbia	Award of International Indie Selection
	Nha Mila Denise Fernandes	Festival de Cine Africano de Tarifa - Tânger	Espanha Spain	Prémio Mejor Cortometraje
Longas de Documentário Doc Feature Films	A Metamorfose dos Pássaros Catarina Vasconcelos	-Festival Panorama Internacional-Coisa de Cinema	Brasil Brazil	-Prémio especial do Júri Oficial a Melhor longa-metragem e Prémio do Júri Popular a Melhor longa-metragem
		-One World Romania Festival	Roménia Romania	-Special Jury Award e Audience Award
		-Brussels International Film Festival	Bélgica Belgium	-Menção Especial do Júri, Prémio do Júri Jovem Europeu
Curtas de Documentário Doc Short Films	Fruto do vosso Ventre Fábio Silva	Play-Doc- Festival Internacional de Cine de Tui	Espanha Spain	Prémio Mejor Cortometraje, Concorso Internacional
	Nanu Tudor Olga Lucovnicova	Berlinale- Internationale Filmfestspiele Berlin	Alemanha Germany	Golden Bear for best short film
Curtas de Animação Doc Short Films	Elo Alexandra Ramires	Prémios Quirino de Animação Ibero- Americana	Espanha Spain	Prémio Quirino ao melhor desenvolvimento visual de obra de animação ibero-americana
	Purpleboy Alexandre Siqueira	-ANIMOCJE- International Animated Film Festival	Polónia Poland	Grand Prix nad PLN 1.500
		-Insomnia Animation Film Open-Air Festival	Rússia Russian Federation	The Insomnia Grand Prix

Distribuição Cinematográfica Film Distribution

Filmes Estreados e Exibidos por Origem - 2021

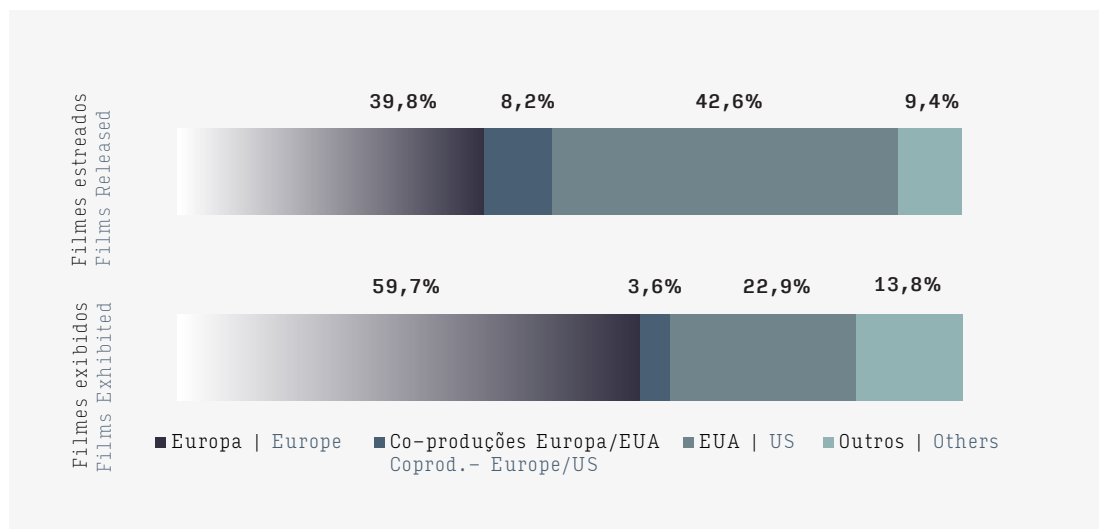
Films Released and Exhibited by Origin

Origem Origin	Estreados* Released	Exibidos* Exhibited
Europa Europe	97	534
Portugal	16	183
Europa Europe	29	173
Coprod. Europa Coprod. Europe	41	128
Co-Produções Europa/Outros Coprod. Europe/Others	11	50
Co-Produções Europa/Eua Coprod. Europe/Us	20	32
EUA US	104	205
EUA/US	63	140
Coprod. EUA/Outros Coprod. US/Others	41	65
Outros Others	23	123
Total	244	894

*Longas Metragens | Feature Films

Quota de Mercado (Filmes Estreados e Exibidos por Origem) - 2021

Market Share (Films Released and Exhibited by Origin)



Filmes Estreados por Origem - 2017/2021*

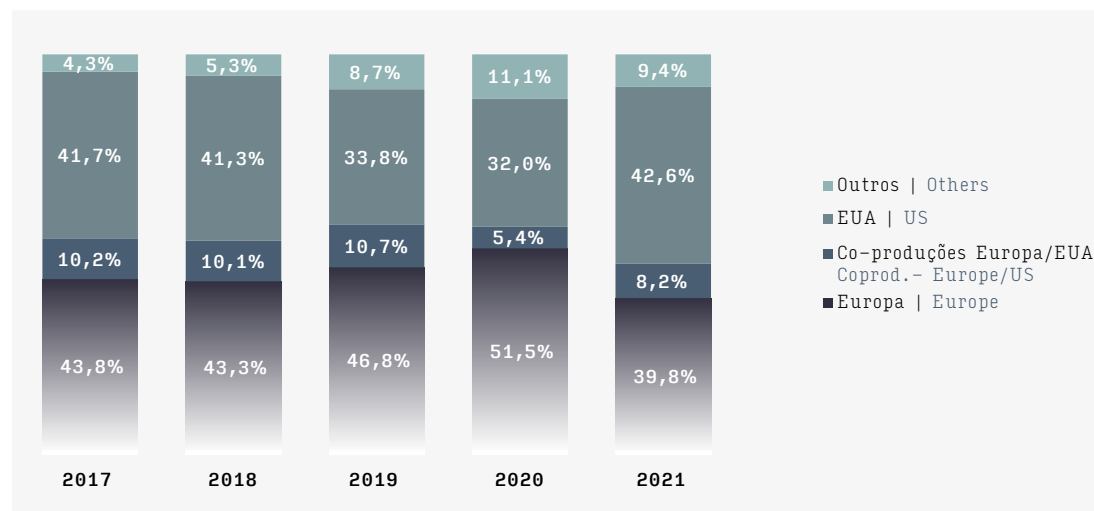
Films Released by Origin

Origem Origin	2017	2018	2019	2020	2021
Europa Europe	163	175	183	124	97
Portugal	38	35	47	23	16
Europa Europe	61	79	69	44	29
Coprod. Europa Coprod. Europe	47	48	49	33	41
Co-Produções Europa/Outros Coprod. Europe/Others	17	13	18	24	11
Co-Produções Europa/Eua Coprod. Europe/Us	38	41	42	13	20
EUA US	155	167	132	77	104
EUA/US	126	126	92	51	63
Coprod. Eua/Outros Coprod. Us/Others	29	41	40	26	41
Outros Others	16	21	34	27	23
Total	372	404	391	241	244

*Longas Metragens | Feature Films

Quota de Mercado (Filmes Estreados por Origem) - 2017/2021

Market Share (Films Released by Origin)



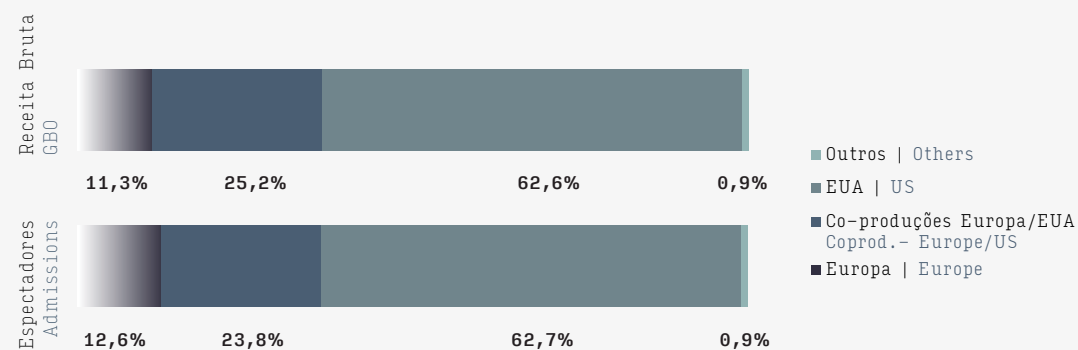
Receitas e Espectadores por Origem - 2021

GBO and Admissions by Origin

Origem Origin	Rec.Bruta Gbo	Espectadores Admissions
Europa Europe	€ 3.449.741,61	687.972
Portugal	€ 785.307,39	164.116
Europa Europe	€ 1.537.653,16	300.883
Coprod. Europa Coprod. Europe	€ 1.055.719,57	207.221
Co-Produções Europa/Outros Coprod. Europe/Others	€ 71.061,49	15.752
Co-Produções Europa/EUA Coprod. Europe/US	€ 7.727.846,96	1.305.615
EUA US	€ 19.174.665,15	3.436.464
EUA US	€ 10.601.115,30	1.913.232
Co-Produções EUA/Outros Coprod. US/Others	€ 8.573.549,85	1.523.232
Outros Others	€ 269.907,72	50.357
Total	€ 30.622.161,44	5.480.408

Quota de Mercado (Receitas e Espectadores por Origem) - 2021

Market Share (GBO and Admissions by Origin)



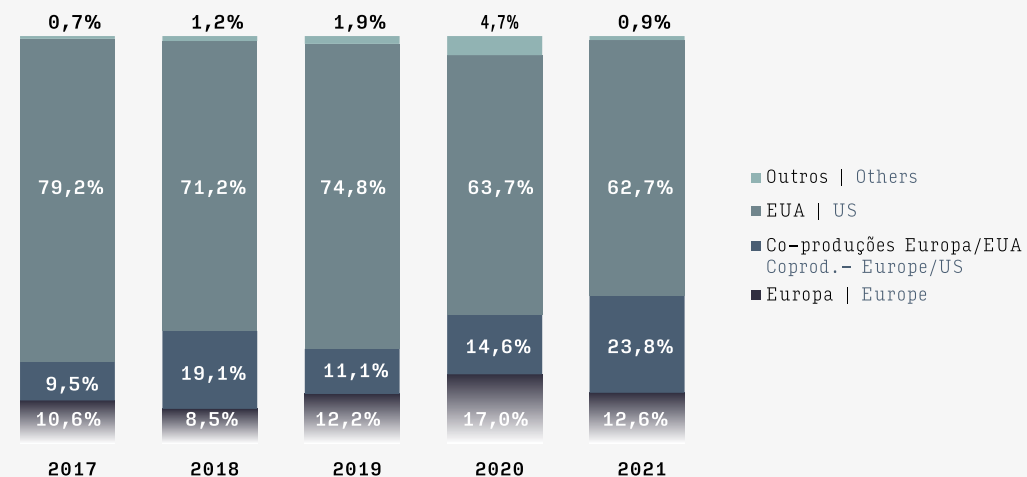
Espectadores por Origem - 2017/2021

Admissions by Origin

Origem Origin	2017	2018	2019	2020	2021
Europa Europe	1.650.197	1.261.051	1.889.168	644.676	687.972
Portugal	408.104	285.594	700.761	133.079	164.116
Europa Europe	372.783	657.272	793.487	245.576	300.883
Coprod. Europa Coprod. Europe	488.547	255.703	3 26.398	185.435	207.221
Co-Produções Europa/Outros Coprod. Europe/Others	380.763	62.482	68.522	80.586	15.752
Co-Produções Europa/EUA Coprod. Europe/US	1.486.813	2.829.182	1.717.476	554.395	1.305.615
EUA US	12.370.387	10.517.444	11.619.050	2.420.985	3.436.464
EUA US	10.597.242	8.350.617	8.319.765	1.493.323	1.913.232
Coprod. Eua/Outros Coprod. Us/Others	1.773.145	2.166.827	3.299.285	927.662	1.523.232
Outros Others	102.237	168.949	315.048	182.605	50.357
Total	15.609.634	14.776.626	15.540.742	3.802.661	5.480.408

Quota de Mercado (Espectadores por Origem) - 2017/2021

Market Share (Admissions by Origin)



Filmes Nacionais Estreados - 2017/2021

National Films Released

	2017	2018	2019	2020	2021
Ficção Fiction Total	31	29	32	18	8
Longas-Metragens Feature Films	31	28	32	18	8
Curtas-Metragens Short Films	0	1	0	0	0
Documentário Documentary - Total	7	9	15	4	8
Longas-Metragens Feature Films	7	7	15	4	8
Curtas-Metragens Short Films	0	2	0	0	0
Animação Animation - Total	0	0	0	1	0
Longas-Metragens Feature Films	0	0	0	1	0
Curtas-Metragens Short Films	0	0	0	0	0
Total	38	38	47	23	16

Quota de Mercado dos Filmes Nacionais - 2017/2021

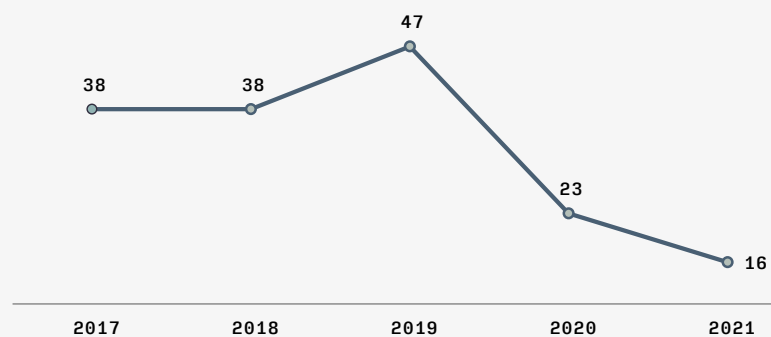
National Films Market Share

	2017	2018	2019	2020	2021
Filmes Nacionais Estreados* National Films Released	38	35	47	23	16
Quota de Mercado (Filmes Estreados)* Market Share (Films Released)	10,2%	8,7%	12,0%	9,5%	6,6%
Receitas de Filmes Nacionais National Films GBO	€ 1.955.120,43	€ 1.177.571,77	€ 3.480.418,04	€ 630.105,93	€ 785.307,39
Quota de Mercado (Receitas) Market Share (GBO)	2,4%	1,5%	4,2%	3,1%	2,6%
Espectadores de Filmes Nacionais National Films Admissions	408.104	285.594	700.761	133.079	164.116
Quota De Mercado (Espectadores) Market Share (Admissions)	2,6%	1,9%	4,5%	3,5%	3,0%

*Longas Metragens | Feature Films

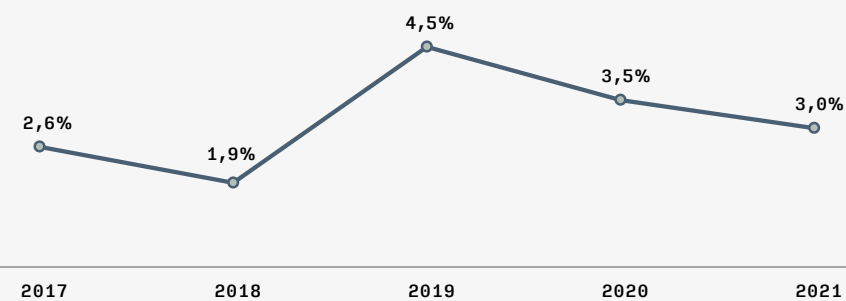
Filmes Nacionais Estreados - 2017/2021

National Films Released



Quota de Mercado dos Filmes Nacionais (Espectadores) - 2017/2021

National Films Market Share (Admissions)



Filmes, Espectadores e Receitas por Distribuidor - 2021

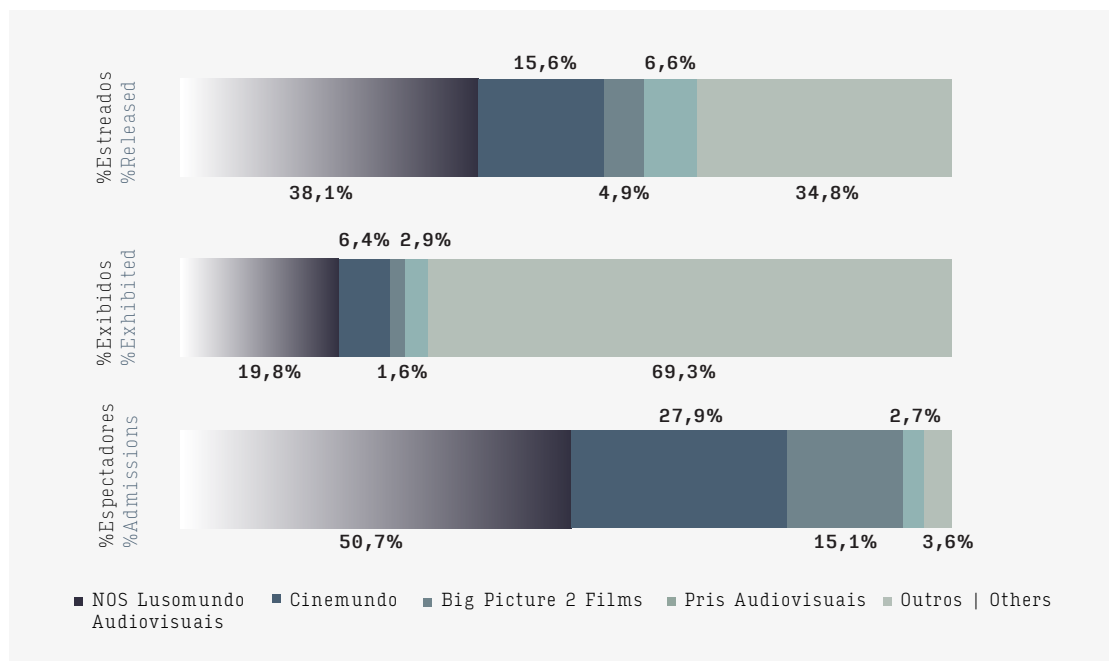
Films, Admissions and GBO by Distributor

Distribuidor Distributor	Estreados Released	Exibidos* Exhibited	Espectadores Admissions	Rec. Bruta Gbo
Nos Lusomundo Audiovisuais	93	177	2.776.859	€ 15.481.498,84
Cinemundo	38	57	1.527.696	€ 8.563.223,91
Big Picture 2 Films	12	14	825.934	€ 4.869.382,33
Pris Audiovisuais	16	26	145.840	€ 794.290,93
Leopardo Filmes	10	128	41.439	€ 195.010,88
Films4you	10	37	34.750	€ 152.736,12
Midas Filmes	10	51	26.276	€ 121.977,70
Outsider Films	6	19	21.802	€ 106.849,77
Alambique	5	37	14.013	€ 63.610,90
Legendmain Filmes	6	10	5.357	€ 20.721,88
Nitrato Filmes	8	35	2.823	€ 9.816,95
Outros Others	30	303	57.619	€ 243.141,23
TOTAL	244	894	5.480.408	€ 30.622.161,44

*Longas Metragens | Feature Films

Filmes e Espectadores por Distribuidor - 2021

Films and Admissions by Distributor



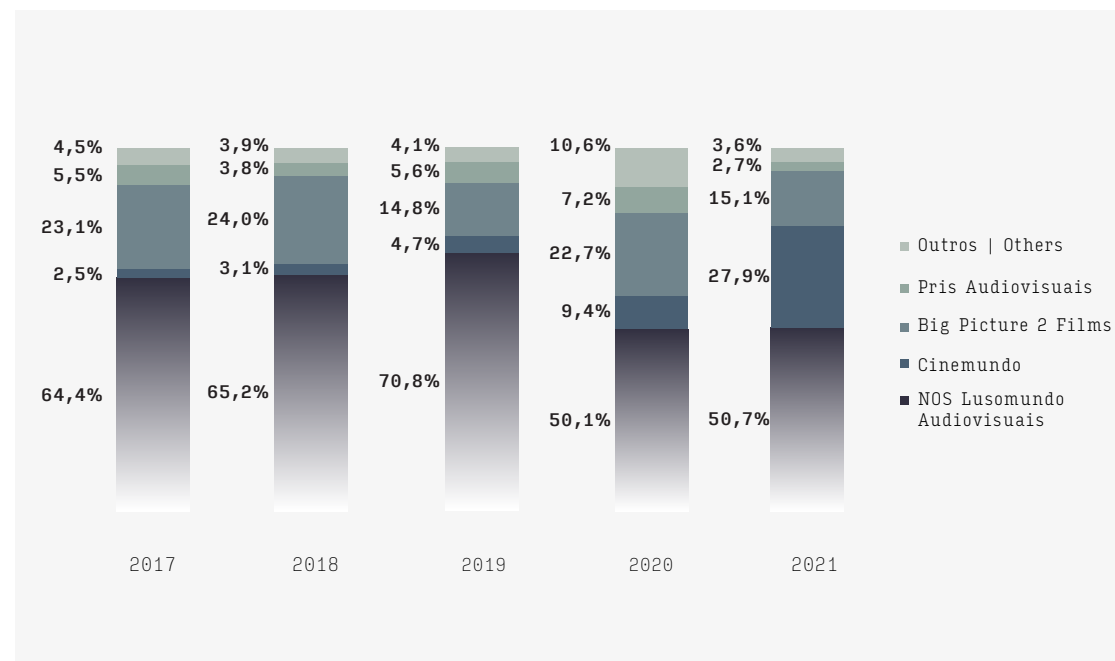
Espectadores por Distribuidor - 2017/2021

Admissions by Distributor

Distribuidor Distributor	2017	2018	2019	2020	2021
Nos Lusomundo Audiovisuais	10.049.310	9.634.537	10.990.664	1.906.590	2.776.859
Cinemundo	395.595	459.847	725.311	356.498	1.527.696
Big Picture 2 Films	3.605.449	3.553.049	2.302.988	861.390	825.934
Pris Audiovisuais	858.912	559.804	865.498	274.389	145.840
Leopardo Filmes	81.643	72.569	120.797	50.314	41.493
Films4you	32.441	45.885	66.561	25.431	34.750
Midas Filmes	93.667	61.082	53.108	52.209	26.276
Outsider Films	275.149	143.893	181.370	52.317	21.802
Alambique	96.668	52.292	79.822	118.781	14.013
Legendmain Filmes	3.866	13.370	7.985	1.016	5.357
Nitrato Filmes	11.742	1.898	8.404	11.037	2.823
Outros Others	105.192	178.400	114.199	92.689	57.619
TOTAL	15.609.634	14.776.626	15.516.707	3.802.661	5.480.408

Quota de Mercado (Espectadores por Distribuidor) - 2017/2021

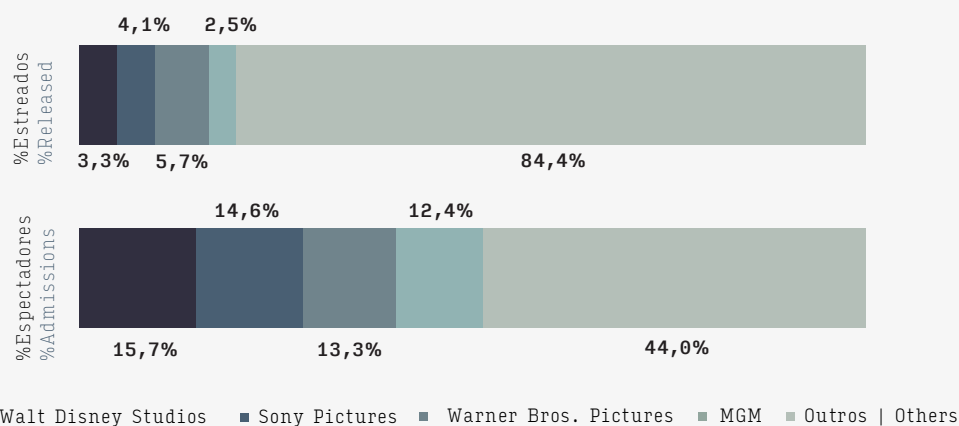
Market Share (Admissions by Distributor)



Filmes Estreados e Espectadores por Distribuidor Internacional - 2021*			
Films Released and Admissions by International Distributor			
Distribuidor Internacional International Distributor	País Country	Estreados* Released	Espectadores* Admissions
Walt Disney Studios	EUA	8	858.022
Sony Pictures	EUA	10	795.640
Warner Bros. Pictures	EUA	14	725.170
MGM	EUA	6	674.005
20th Century Fox	EUA	7	251.965
Paramount Pictures	EUA	4	193.628
Film & TV House	EUA	19	156.415
ApolloMedia	Alemanha	1	124.695
Outros Others		175	1.673.703

*Longas Metragens | Feature Films

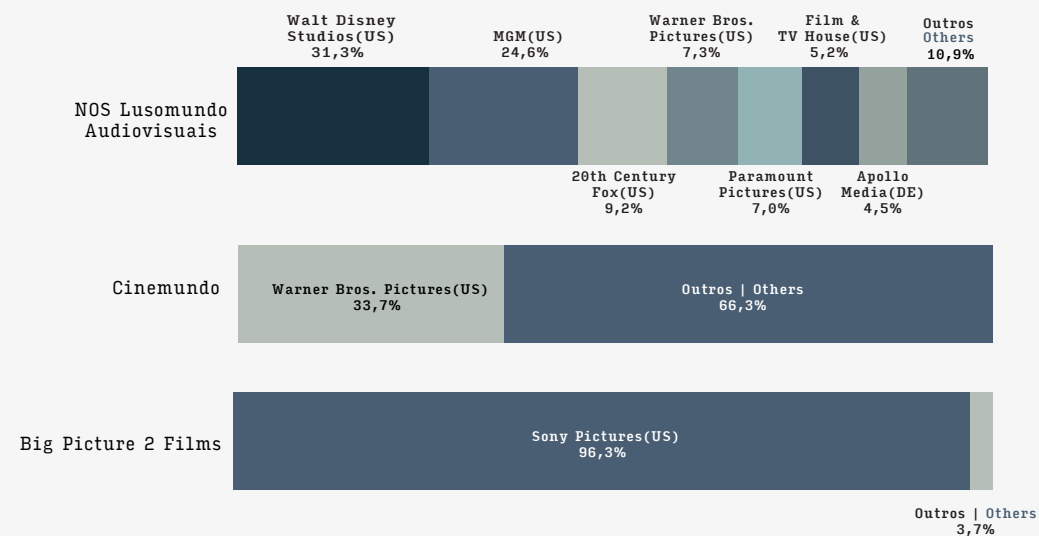
Quota de Mercado (Filmes e Espectadores) - 2021	
Market Share (Films Released and Admissions)	



Filmes Estreados e Espectadores por Distribuidor Internacional/Nacional - 2021			
Films Released and Admissions by International/National Distributor			
Distribuidor Internacional International Distributor	Distribuidor Distributor	Estreados* Released	Espectadores* Admissions
Walt Disney Studios (US)	NOS Lusomundo Audiovisuais	8	857.662
Sony Pictures(US)	Big Picture 2 Films	10	795.621
MGM(US)	NOS Lusomundo Audiovisuais	6	673.924
Warner Bros. Pictures(US)	Cinemundo	8	514.647
	NOS Lusomundo Audiovisuais	6	201.098
20th Century Fox(US)	NOS Lusomundo Audiovisuais	7	251.816
Paramount Pictures(US)	NOS Lusomundo Audiovisuais	4	193.067
Film & TV House(US)	NOS Lusomundo Audiovisuais	19	141.858
ApolloMedia(DE)	NOS Lusomundo Audiovisuais	1	124.695
Outros Others		175	1.619.965

*Longas Metragens | Feature Films

Quota de Mercado (Filmes por Distribuidor Internacional)- 2021	
Market Share (Films Released by International Distributor)	



Filmes Estreados por Tipo de Projecção - 2017/2021*

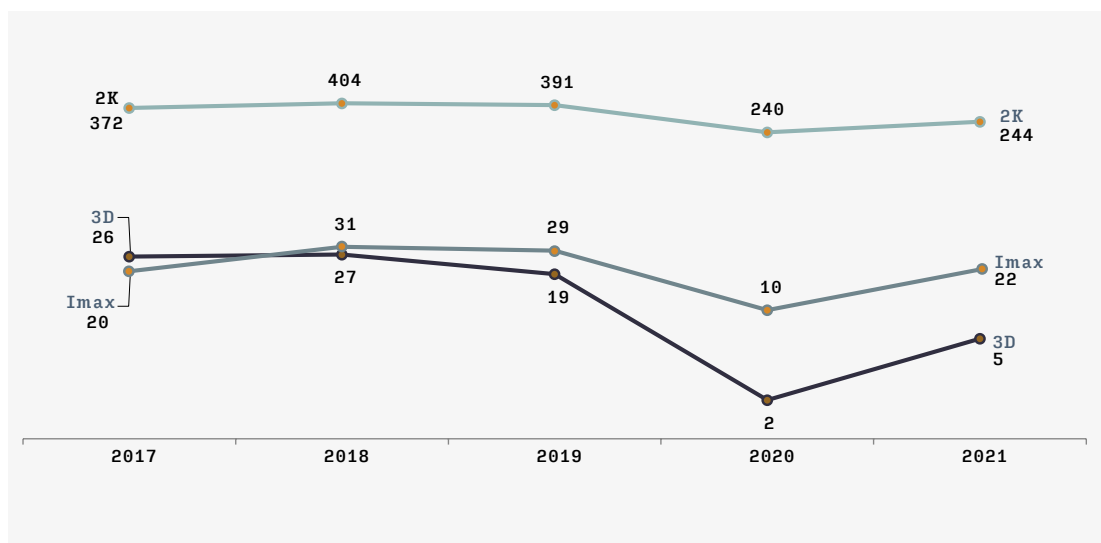
Films Released by Projection Type

Distribuidor Distributor	2017			2018			2019			2020			2021		
	2K	3D	IMAX	2K	3D	IMAX	2K	3D	IMAX	2K	3D	IMAX	2K	3D	IMAX
Nos Lusomundo Audiovisuais	155	14	12	161	22	24	148	12	19	86	2	6	93	5	13
Cinemundo	31	-	-	41	-	-	40	-	-	29	-	-	38	-	3
Big Picture 2 Films	31	12	8	30	5	7	28	7	9	13	-	3	12	-	5
Pris Audiovisuais	27	-	-	35	-	-	21	-	1	12	-	1	16	-	1
Leopardo Filmes	19	-	-	24	-	-	16	-	-	20	-	-	10	-	-
Films4you	13	-	-	12	-	-	17	-	-	16	-	-	10	-	-
Midas Filmes	15	-	-	16	-	-	17	-	-	10	-	-	10	-	-
Outsider Films	14	-	-	18	-	-	18	-	-	5	-	-	6	-	-
Alambique	25	-	-	20	-	-	22	-	-	12	-	-	5	-	-
Legendmain Filmes	8	-	-	7	-	-	2	-	-	1	-	-	6	-	-
Nitrato Filmes	6	-	-	4	-	-	7	-	-	15	-	-	8	-	-
Outros Others	28	-	-	36	-	-	55	-	-	21	-	-	30	-	-
Total	372	26	20	404	27	31	391	19	29	240	2	10	244	5	22

*Longas Metragens | Feature Films

Filmes Estreados por Tipo de Projecção - 2017/2021*

Films Released by Projection Type

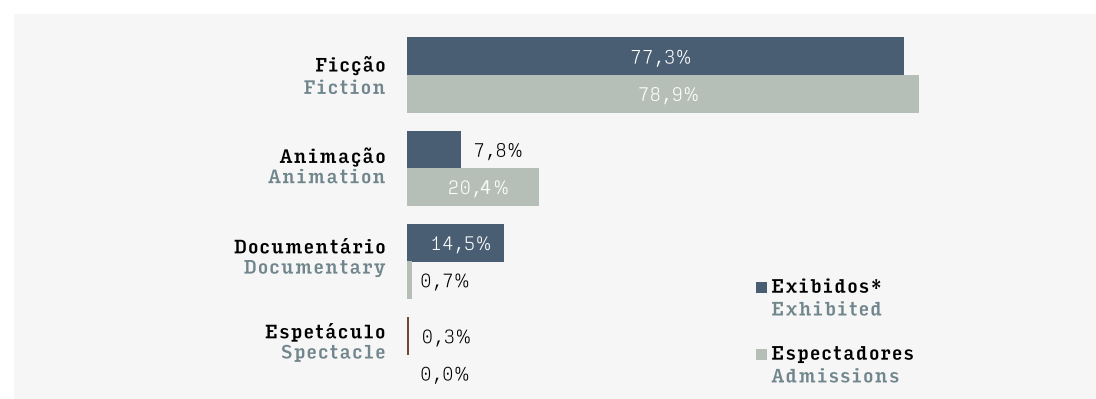


Filmes Estreados e Exibidos por Tipo - 2021*

Films Released and Exhibited by Type

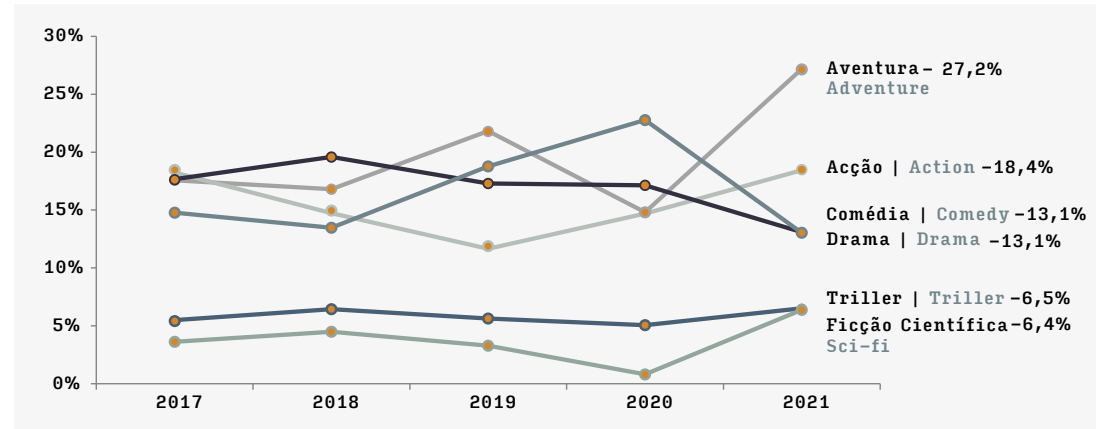
Tipo Type	Estreados* Released	Exibidos* Exhibited	Espectadores Admissions
Ficção Fiction	198	691	4.314.803
Animação Animation	25	70	1.113.986
Documentário Documentary	21	130	38.346
Espectáculo Spectacle	0	3	330

*Longas Metragens | Feature Films



6 Principais Géneros (Espectadores) - 2017/2021

6 Major Genres (Admissions)



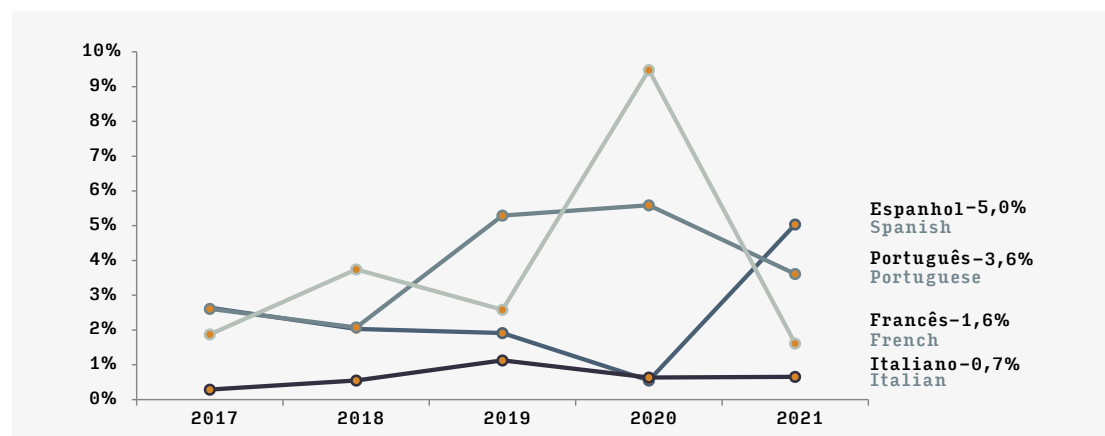
Língua Falada nos Filmes Exibidos - 2021

Spoken Language in Films Exhibited

Língua Falada Spoken Language	Espectadores Admissions	Receita Bruta GBO
Inglês English	4.736.682	26.828.991,82
Espanhol Spanish	276.690	1.423.275,22
Português Portuguese	198.778	1.002.333,20
Francês French	88.490	463.766,50
Italiano Italian	36.204	183.433,77
Latim Latin	30.436	156.800,38
Alemão German	22.249	105.861,17
Japonês Japanese	18.484	100.475,54
Outros Others	72.395	357.223,83
Total	5.480.408	€ 30.622.161,44

Língua Falada (Espectadores) - 2017/2021 - Sem Língua Inglesa

Non-English Language Films (Admissions)



Exibição Cinematográfica Film Exhibition

Recintos, Ecrãs e Lugares por Exibidor - 2021*

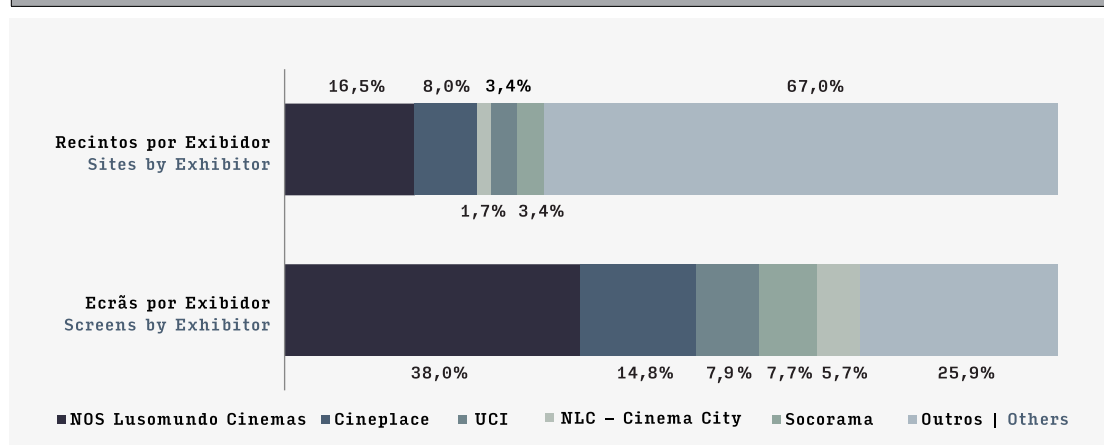
Sites, Screens and Seats by Exhibitor

Exibidor Exhibitor	Recintos Sites	Recintos Digitais Digital Sites	Ecrãs Screens	Lugares Seats
NOS LUSOMUNDO CINEMAS	29	29	208	38.891
CINEPLACE	14	14	81	11.794
UCI	3	3	43	9.065
NLC - CINEMA CITY	6	6	42	6.215
SOCORAMA	6	6	31	4.492
ALGARCINE	5	5	9	1.536
FIRST PICK	1	1	5	519
MEDEIA FILMES	3	2	3	465
CINEMAS CINEMAX	1	1	3	370
NITRATO FILMES	1	1	2	348
OUTROS OTHERS	107	78	120	31.544
TOTAL	176	146	547	105.239

* Dados relativos a 31 de dezembro | Data refers to 31 December

Quota de Mercado (Recintos e Ecrãs por Exibidor) - 2021

Market Share (Sites and Screens by Exhibitor)



Número de Ecrãs por Exibidor - 2017/2021*

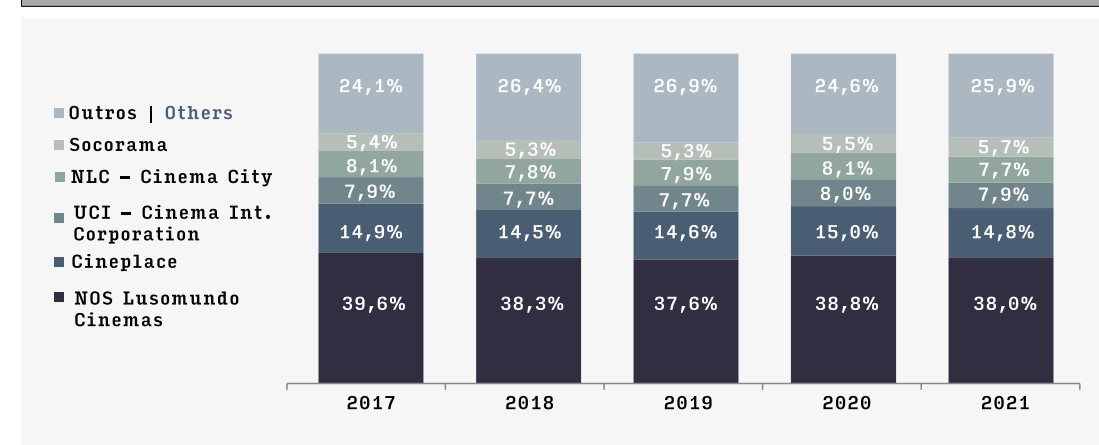
Number of Screens by Exhibitor

Exibidor Exhibitor	2017	2018	2019	2020	2021
NOS LUSOMUNDO CINEMAS	226	225	219	219	208
CINEPLACE	85	85	85	85	81
UCI	45	45	45	45	43
NLC - CINEMA CITY	46	46	46	46	42
SOCORAMA	31	31	31	31	31
ALGARCINE	9	10	10	9	9
FIRST PICK	5	5	5	5	5
MEDEIA FILMES	6	6	6	2	3
CINEMAS CINEMAX	3	3	3	3	3
NITRATO FILMES	2	2	2	2	2
OUTROS OTHERS	112	128	130	118	120
TOTAL	571	587	583	565	547

* Dados relativos a 31 de dezembro | Data refers to 31 December

Quota de Mercado (Ecrãs por Exibidor) - 2017/2021

Market Share (Screens by Exhibitor)



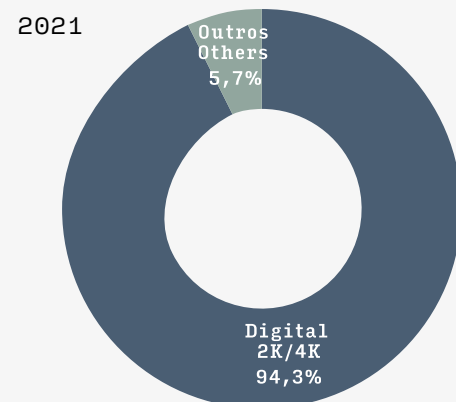
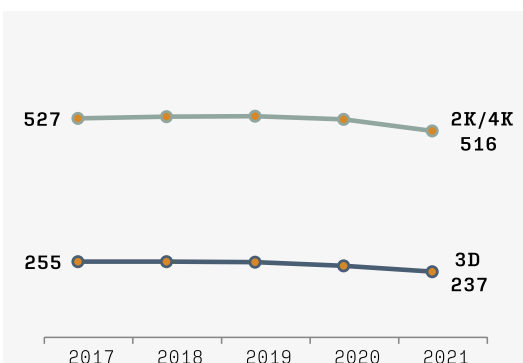
Ecrãs Digitais por Exibidor - 2017/2021

Digital Screens by Exhibitor

Exibidor Exhibitor	2017		2018		2019		2020		2021	
	2k/4k	3D	2k/4k	3D	2k/4k	3D	2k/4k	3D	2k/4k	3D
NOS LUSOMUNDO CINEMAS	226	93	225	93	219	92	219	92	208	88
CINEPLACE	85	32	85	32	85	32	85	32	81	30
UCI	45	32	45	32	45	32	45	32	43	30
NLC - CINEMA CITY	46	46	46	46	46	46	46	46	42	42
SOCORAMA	31	11	31	11	31	11	31	11	31	11
ALGARCINE	9	4	10	4	10	4	9	4	9	4
FIRST PICK	5	-	5	-	5	-	5	-	5	-
CINEMAS CINEMAX	3	1	3	1	3	1	3	1	3	1
MEDEIA FILMES	5	4	5	4	5	4	1	-	2	-
NITRATO FILMES	2	-	2	-	2	-	2	-	2	-
OUTROS OTHERS	70	32	73	32	80	32	79	29	90	31
TOTAL	527	255	530	255	531	254	525	247	516	237

Ecrãs Digitais - 2017/2021

Digital Screens



Multiplexes* - 2021

Multiplexes

Recintos Sites	Exibidor Exhibitor	Concelho City	Ecrãs Screens	Lugares Seats	Espectadores Admissions	Receita Bruta GBO
Cinemas NOS Colombo	Nos Lusomundo Cinemas	Lisboa	9	2.296	294.376	€ 1.928.148,37
Cinemas NOS Almada Forum	Nos Lusomundo Cinemas	Almada	14	3.106	292.540	€ 1.741.371,80
Cinemas NOS Norteshopping	Nos Lusomundo Cinemas	Matosinhos	9	2.330	279.311	€ 1.689.472,29
UCI Arrábida 20	UCI	V.Nova de Gaia	19	3.951	232.140	€ 1.183.479,84
Cinemas NOS CascaiShopping	Nos Lusomundo Cinemas	Cascais	8	1.790	221.674	€ 1.368.486,25
UCI Corte Inglês Lisboa	UCI	Lisboa	14	2.652	211.894	€ 1.203.930,94
Cinemas NOS Braga Parque	Nos Lusomundo Cinemas	Braga	9	1.835	184.390	€ 987.929,60
Cinemas NOS Mar Matosinhos	Nos Lusomundo Cinemas	Matosinhos	8	1.555	172.178	€ 1.084.948,05
Cinemas NOS Parque Nascente	Nos Lusomundo Cinemas	Gondomar	12	2.453	162.611	€ 829.662,89
Cinemas NOS GaiaShopping	Nos Lusomundo Cinemas	V.Nova de Gaia	9	1.780	130.552	€ 753.052,74
Cinemas NOS Alvaláxia	Nos Lusomundo Cinemas	Lisboa	12	2.354	99.124	€ 535.422,79
Cinemas NOS Alma Shopping	Nos Lusomundo Cinemas	Coimbra	10	1.468	92.414	€ 508.204,19
Cinema City Alfragide	NLC Cinema City	Oeiras	10	1.273	91.153	€ 550.036,70
UCI Ubbo	UCI	Amadora	10	2.462	83.552	€ 454.806,86
Cinema City Setúbal	NLC Cinema City	Setúbal	8	1.121	74.892	€ 457.879,70
Cineplace - Nova Arcada	Cineplace	Braga	12	1.702	69.455	€ 364.343,42
TOTAL			173	34.128	2.692.256	€ 15.641.176,43

*Recintos com 8 ou mais salas de cinema | Cinema sites with 8 or more screens

Quota de Mercado Multiplexes (Ecrãs e Espectadores) - 2021

Market Share of Multiplexes (Screens and Admissions)



■ Multiplexes ■ Outros Recintos | Others Sites

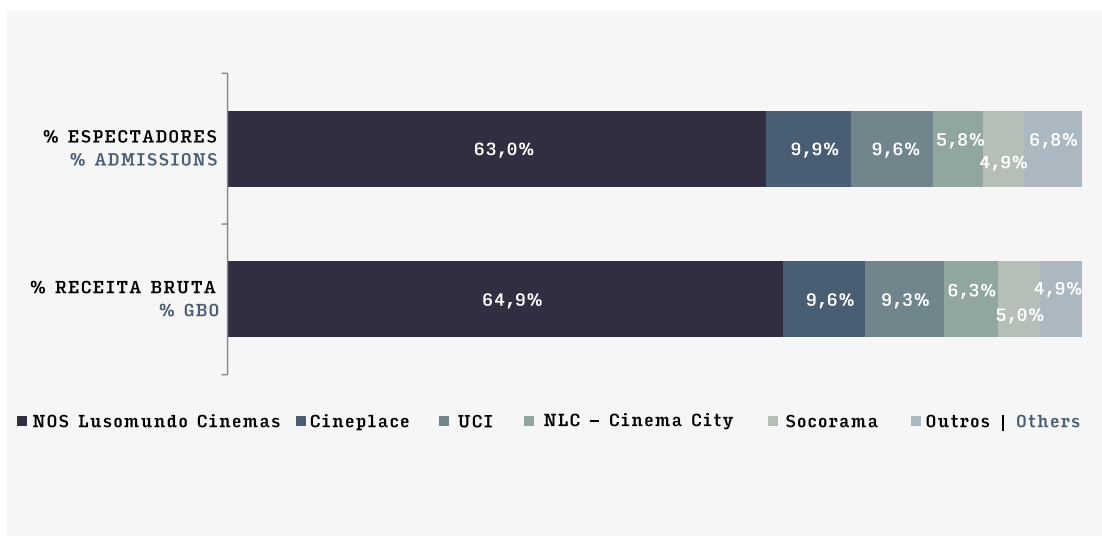
Receitas, Espectadores e Sessões por Exibidor - 2021

GBO, Admissions and Screenings by Exhibitor

Exibidor Exhibitor	Espectadores Admissions	Receita Bruta GBO	Sessões Screenings
NOS LUSOMUNDO CINEMAS	3.450.312	€ 19.877.081,86	172.652
CINEPLACE	542.682	€ 2.942.095,70	48.769
UCI	527.586	€ 2.842.217,64	32.689
NLC - CINEMA CITY	317.167	€ 1.917.887,11	27.784
SOCORAMA	266.249	€ 1.519.899,85	23.736
ALGARCINE	54.040	€ 241.319,00	5.279
CINEMAS CINEMAX	40.582	€ 204.119,65	2.609
MEDEIA FILMES	39.388	€ 223.734,75	1.756
NITRATO FILMES	35.327	€ 167.959,50	2.243
CINEBOX	23.474	€ 121.162,00	2.251
OUTROS OTHERS	186.601	€ 564.684,38	10.705
TOTAL	5.480.408	€ 30.622.161,44	330.473

Quota de Mercado por Exibidor (Receitas e Espectadores) - 2021

Market Share by Exhibitor (GBO and Admissions)



Espectadores por Exibidor - 2017/2021

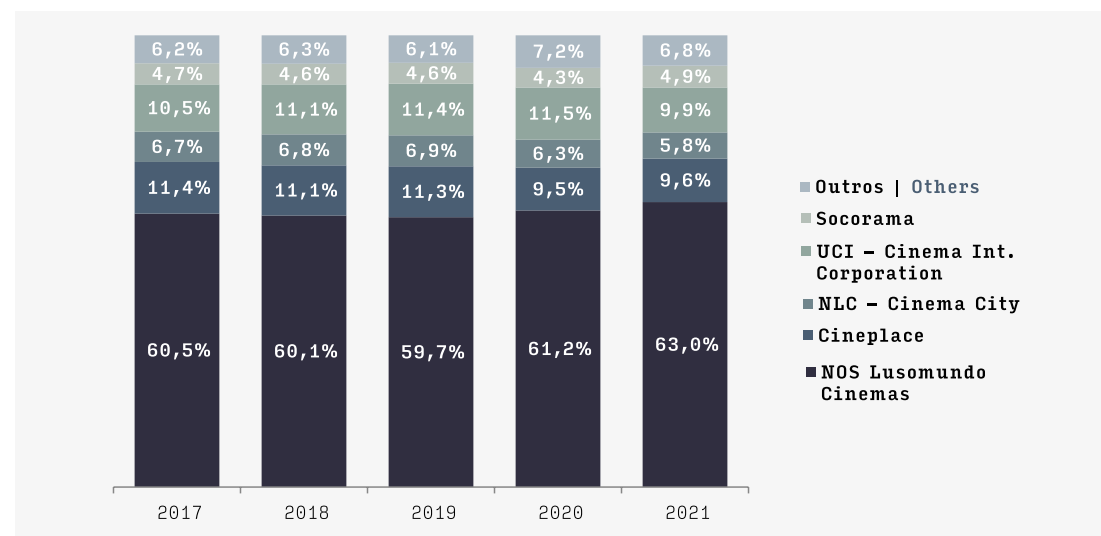
Admissions by Exhibitor

Exibidor Exhibitor	2017	2018	2019	2020	2021
NOS LUSOMUNDO CINEMAS	9,4	8,9	9,3	2,3	3,5
CINEPLACE	1,8	1,6	1,8	0,4	0,5
UCI	1,6	1,6	1,8	0,4	0,5
NLC - CINEMA CITY	1,0	1,0	1,1	0,2	0,3
SOCORAMA	0,7	0,7	0,7	0,2	0,3
ALGARCINE	0,1	0,1	0,1	0,0	0,05
CINEMAS CINEMAX	0,07	0,09	0,1	0,0	0,04
MEDEIA FILMES	0,2	0,1	0,1	0,0	0,04
NITRATO FILMES	0,03	0,04	0,1	0,0	0,04
CINEBOX	0,06	0,06	0,06	0,01	0,02
OUTROS OTHERS	0,5	0,5	0,5	0,1	0,2
TOTAL	15,6	14,8	15,5	3,8	5,5

Unidade: Milhões | Unit: Millions

Quota de Mercado por Exibidor (Espectadores) - 2021

Market Share by Exhibitor (Admissions)



Recintos e Ecrãs por Distrito - 2021

Sites and Screens by District

Distrito	Recintos Sites	Ecrãs Screens	Lugares Seats	Ecrãs Digitais Digital Screens 2k/4k	3D
Aveiro	12	17	4.121	11	5
Beja	6	6	1.702	6	2
Braga	12	46	9.333	44	13
Bragança	3	3	934	3	1
Castelo Branco	6	11	2.178	11	3
Coimbra	10	28	5.513	27	8
Évora	6	10	1.964	9	6
Faro	13	39	6.885	36	14
Guarda	4	7	1.032	7	3
Leiria	9	25	4.666	23	15
Lisboa	24	138	24.547	135	73
Portalegre	5	5	1.193	5	3
Porto	21	94	19.056	91	42
Santarém	8	15	2.440	12	6
Setúbal	14	47	9.127	44	22
Viana do Castelo	5	8	1.458	7	4
Vila Real	4	10	1.547	10	3
Viseu	5	15	2.634	15	5
Açores	6	9	2.078	7	4
Madeira	3	14	2.831	13	5
TOTAL	176	547	105.239	516	237

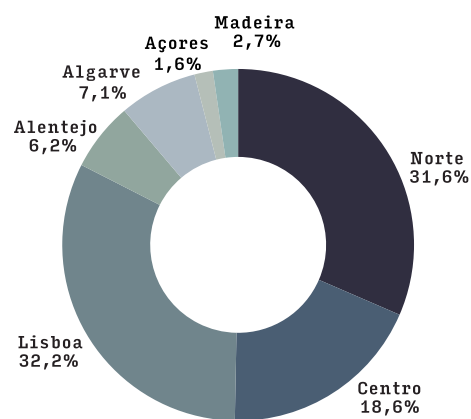
Recintos e Ecrãs por Região - 2021

Sites and Screens by Region

Região Region	Recintos Sites	Ecrãs Screens
Norte	52	173
Centro	44	102
Lisboa	33	176
Alentejo	25	34
Algarve	13	39
Açores	6	9
Madeira	3	14
TOTAL	176	547

Ecrãs por Região - 2021

Screens by Region



Espectadores e População por Distrito - 2021

Admissions and Inhabitants by District

Distrito / Região Autónoma District / Autonomous Region	Espectadores Admissions	Rec. Bruta GBO	População Inhabitants*	Rácio Espect./Habit. Adm./Inhabitants Ratio
Aveiro	71.187	€ 339.906,80	703.303	0,1
Beja	6.263	€ 11.421,79	140.626	0,0
Braga	370.988	€ 1.956.869,72	830.090	0,4
Bragança	2.869	€ 7.190,00	123.615	0,0
Castelo Branco	53.389	€ 274.620,87	178.423	0,3
Coimbra	232.547	€ 1.254.378,78	408.708	0,6
Évora	64.927	€ 351.820,03	151.677	0,4
Faro	328.159	€ 1.754.946,04	440.081	0,7
Guarda	18.979	€ 95.041,00	143.534	0,1
Leiria	155.683	€ 864.216,90	460.817	0,3
Lisboa	1.896.185	€ 11.073.015,07	2.309.413	0,8
Portalegre	1.256	€ 3.886,88	103.668	0,0
Porto	1.246.886	€ 6.907.769,07	1.790.254	0,7
Santarém	93.541	€ 498.340,85	431.551	0,2
Setúbal	557.642	€ 3.220.638,83	856.656	0,7
Viana do Castelo	50.170	€ 246.799,15	230.170	0,2
Vila Real	79.401	€ 428.517,52	191.160	0,4
Viseu	104.774	€ 575.724,41	355.632	0,3
Açores	46.306	€ 231.331,20	243.368	0,2
Madeira	99.252	€ 525.727,33	255.147	0,4
TOTAL	5.480.408	€ 30.622.161,44	10.347.892	0,5

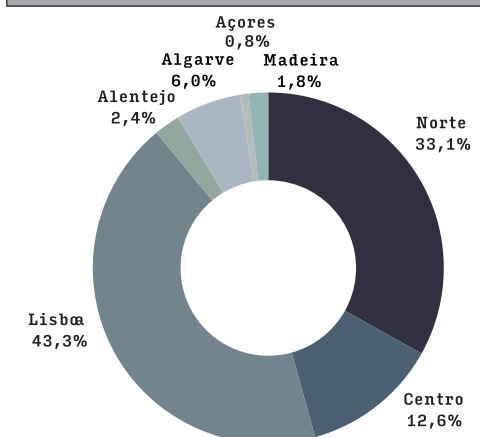
Receitas, Espectadores por Região - 2021

GBO and Admissions by Region

Região Region	Espectadores Admissions	Rec. Bruta GBO
Norte	1.812.150	€ 9.870.218,96
Centro	691.238	€ 3.706.390,73
Lisboa	2.372.845	€ 13.859.690,63
Alentejo	130.458	€ 673.856,55
Algarve	328.159	€ 1.754.946,04
Açores	46.306	€ 231.331,20
Madeira	99.252	€ 525.727,33
TOTAL	5.480.480	€ 30.622.161,44

Espectadores por Região - 2021

Admissions by Region



* Fonte: com base em dados INE 2021 Source: INE 2021

